

Handbuch:

Digitaler Bausparabschluss

im BHW Bausparrechner auf www.bhw-partner.de

Stand: 02.04.2026




Vorteile beider Wege auf einen Blick:

- **benutzerfreundlicher Online-Abschluss**
- **intuitive Nutzerführung**
- **schnelle Angebotsberechnung für Ihre Kunden**
- **100%ige Antragsqualität – ohne Rückfragen**
- **BHW Vertragsnummer wird sofort generiert**
- **nachhaltiger, papierloser Abschluss mit digitaler Unterschrift möglich**
- **digitale Legitimation**

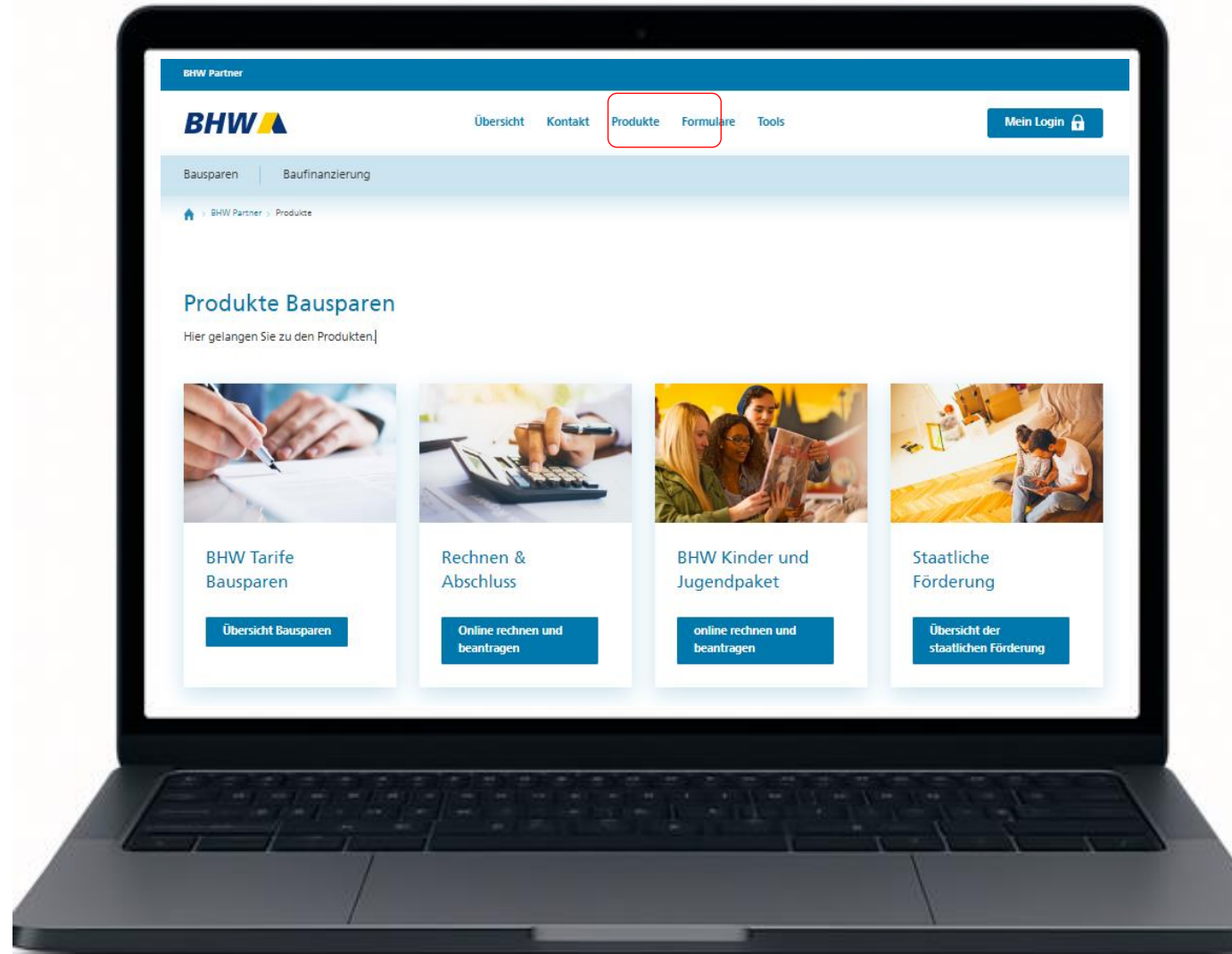
BHW Bausparabschluss

Einstieg über: <https://www.bhw-partner.de>



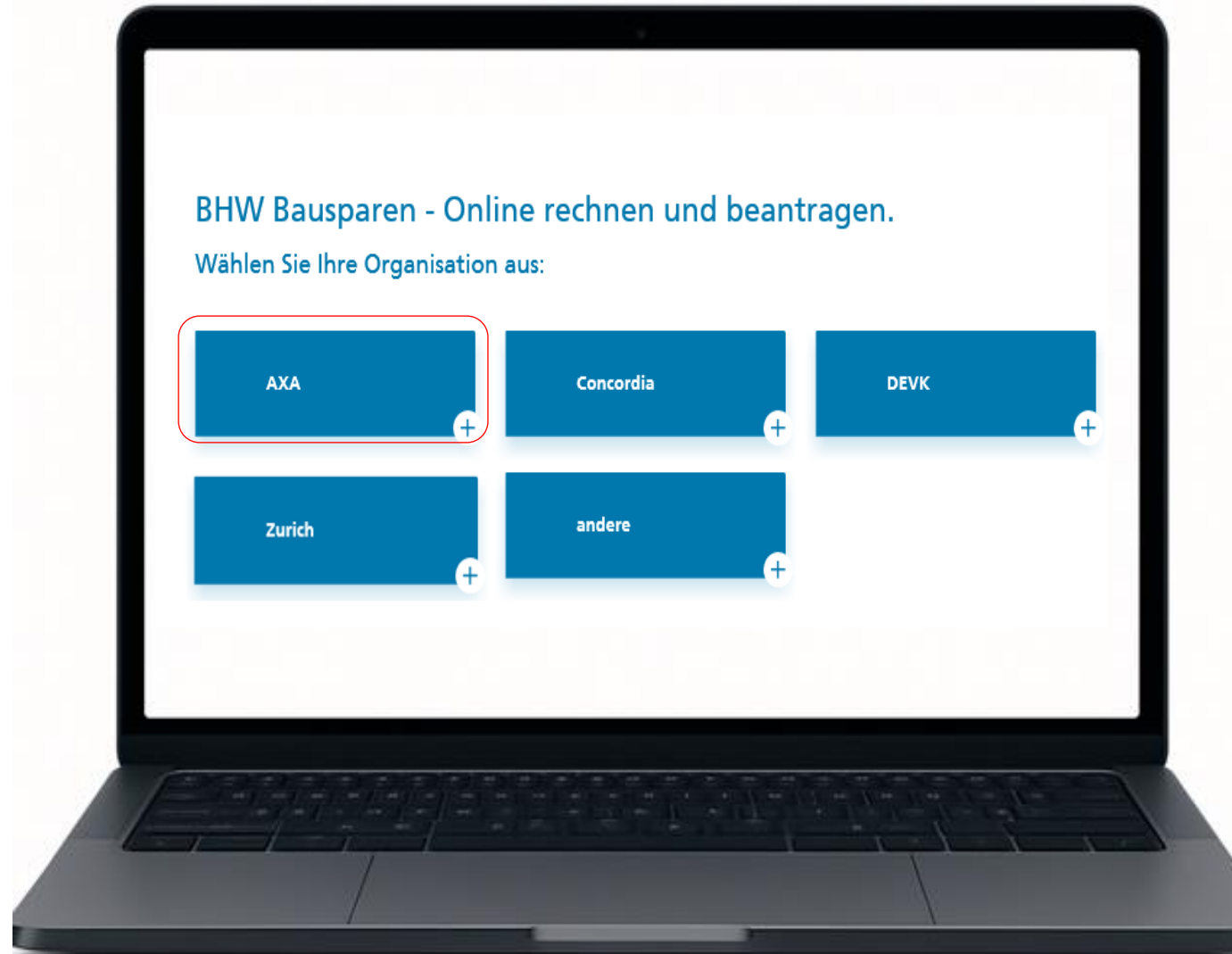
BHW Bausparabschluss

Einstieg über: <https://www.bhw-partner.de>



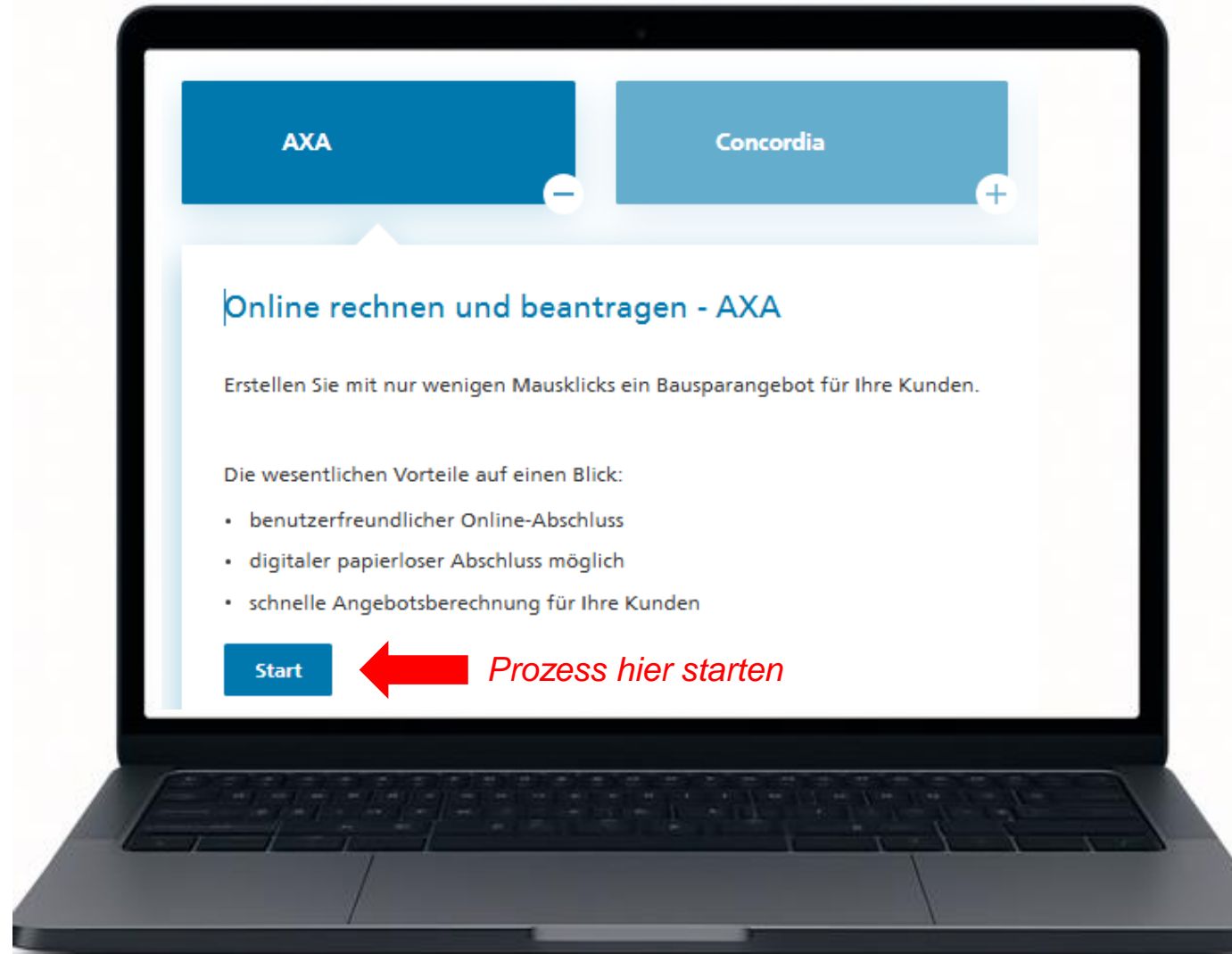
BHW Bausparabschluss

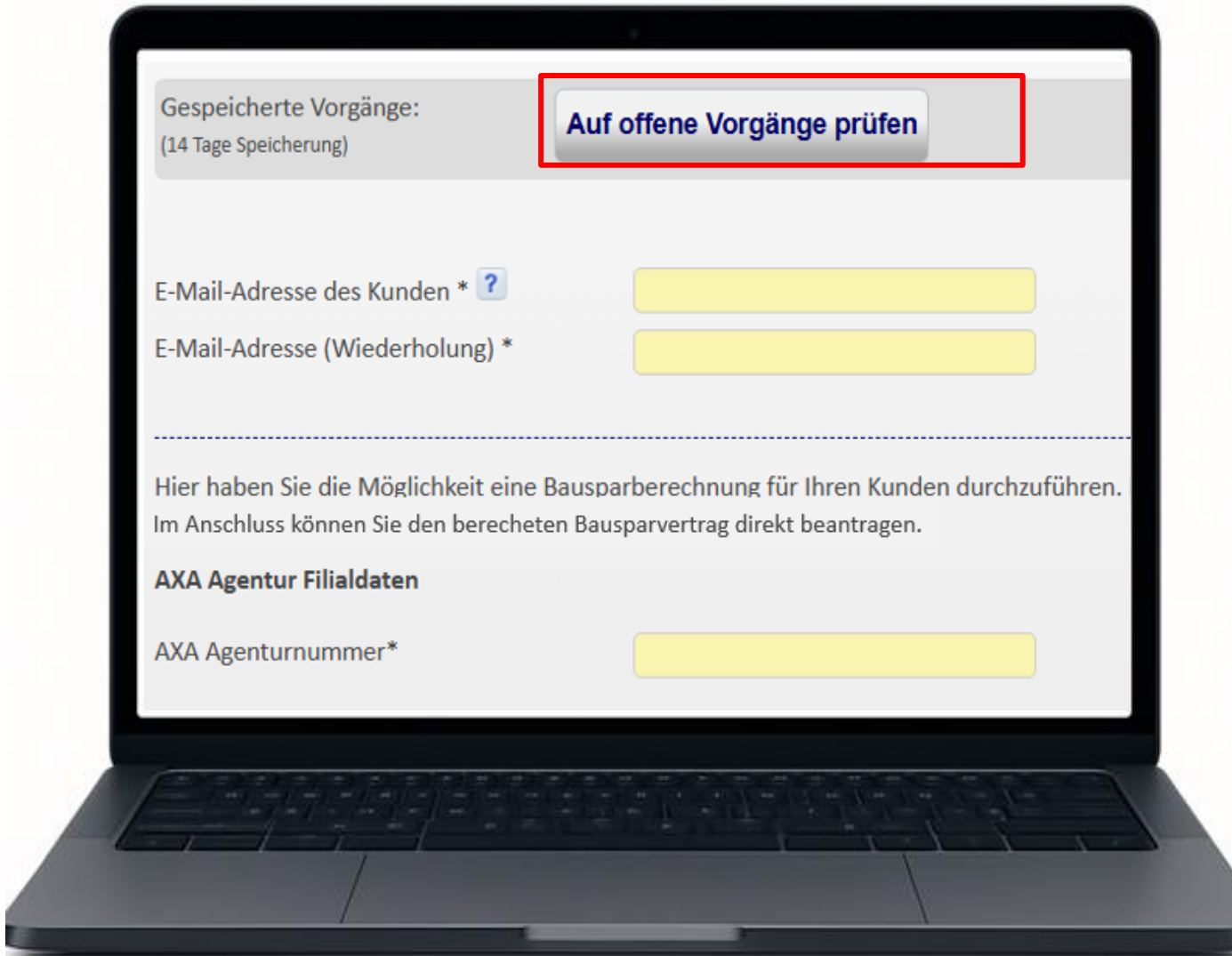
Einstieg über: <https://www.bhw-partner.de>



BHW Bausparabschluss

Einstieg über: <https://www.bhw-partner.de>





Sie können jederzeit eine Erfassung abbrechen und später wieder einsteigen.

Das gilt auch, wenn es in der Beratung/oder zu einer Unterbrechung z. B. aufgrund mangelnder Internetverbindung kommt!

1. Abbruch während der Berechnung des Angebots:
Wiedereinstieg ohne PIN in die offenen Vorgängen möglich.

2. Abbruch während der Eingabe der Kundendaten :
Wiedereinstieg mit PIN in die offenen Vorgänge möglich.

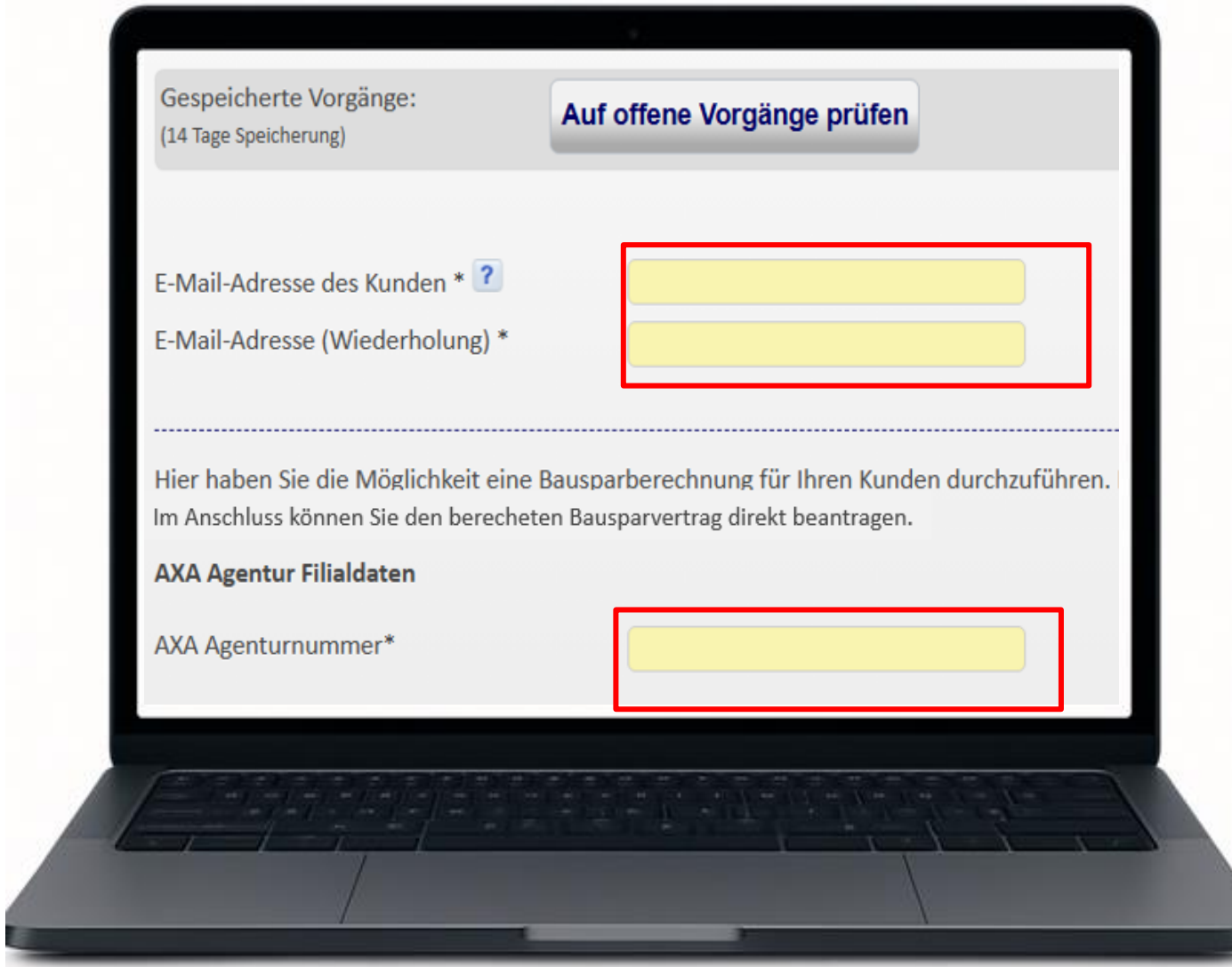
3. Abbruch bei der digitalen Unterschrift über eSign App:

Wiedereinstieg über den Link in der Mail an den Berater möglich, um den Vorgang abzuschließen.

Bitte beachten Sie, dass die Anträge dort nur 14 Tage gespeichert werden!

BHW Bausparabschluss

Einstieg über: <https://www.bhw-partner.de>



Gespeicherte Vorgänge:
(14 Tage Speicherung) **Auf offene Vorgänge prüfen**

E-Mail-Adresse des Kunden *

E-Mail-Adresse (Wiederholung) *

Hier haben Sie die Möglichkeit eine Bausparberechnung für Ihren Kunden durchzuführen.
Im Anschluss können Sie den berechneten Bausparvertrag direkt beantragen.

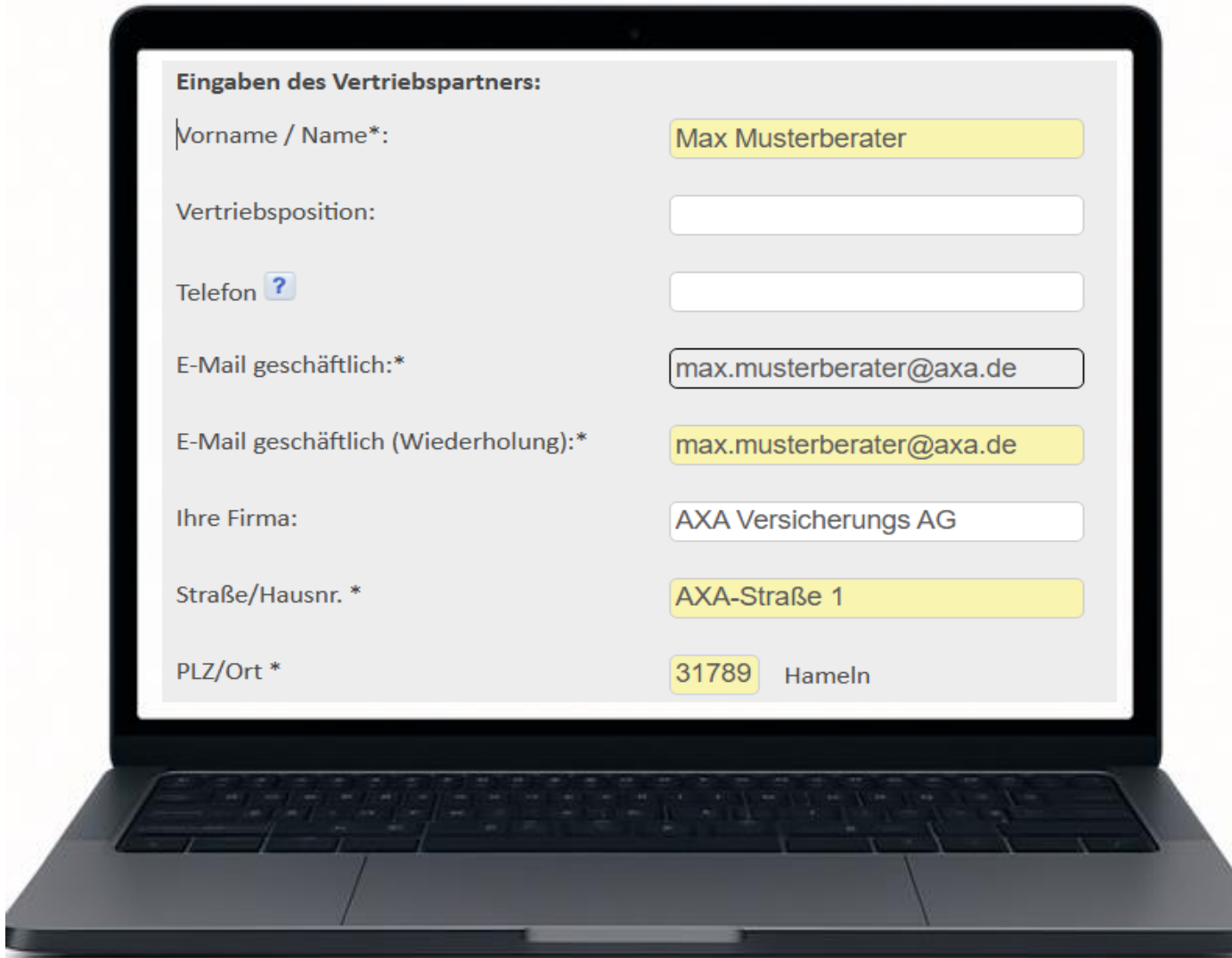
AXA Agentur Filialdaten

AXA Agenturnummer*


1. Erfassen Sie die E-Mail-Adresse Ihres Kunden
2. Erfassen Sie Ihre AXA - Agenturnummer

BHW Bausparabschluss

Einstieg über: <https://www.bhw-partner.de>

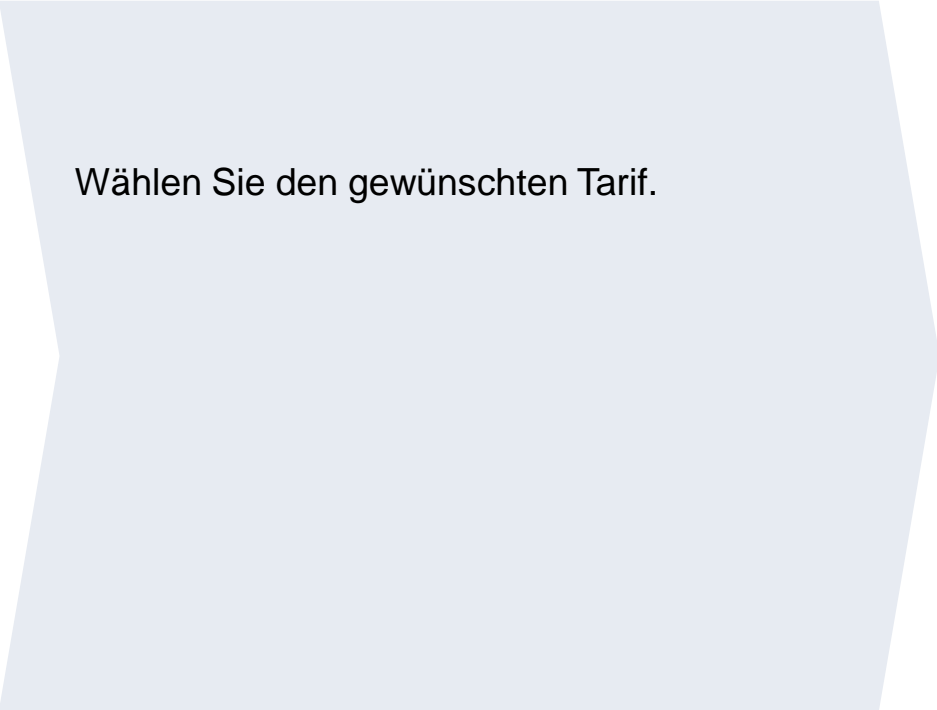
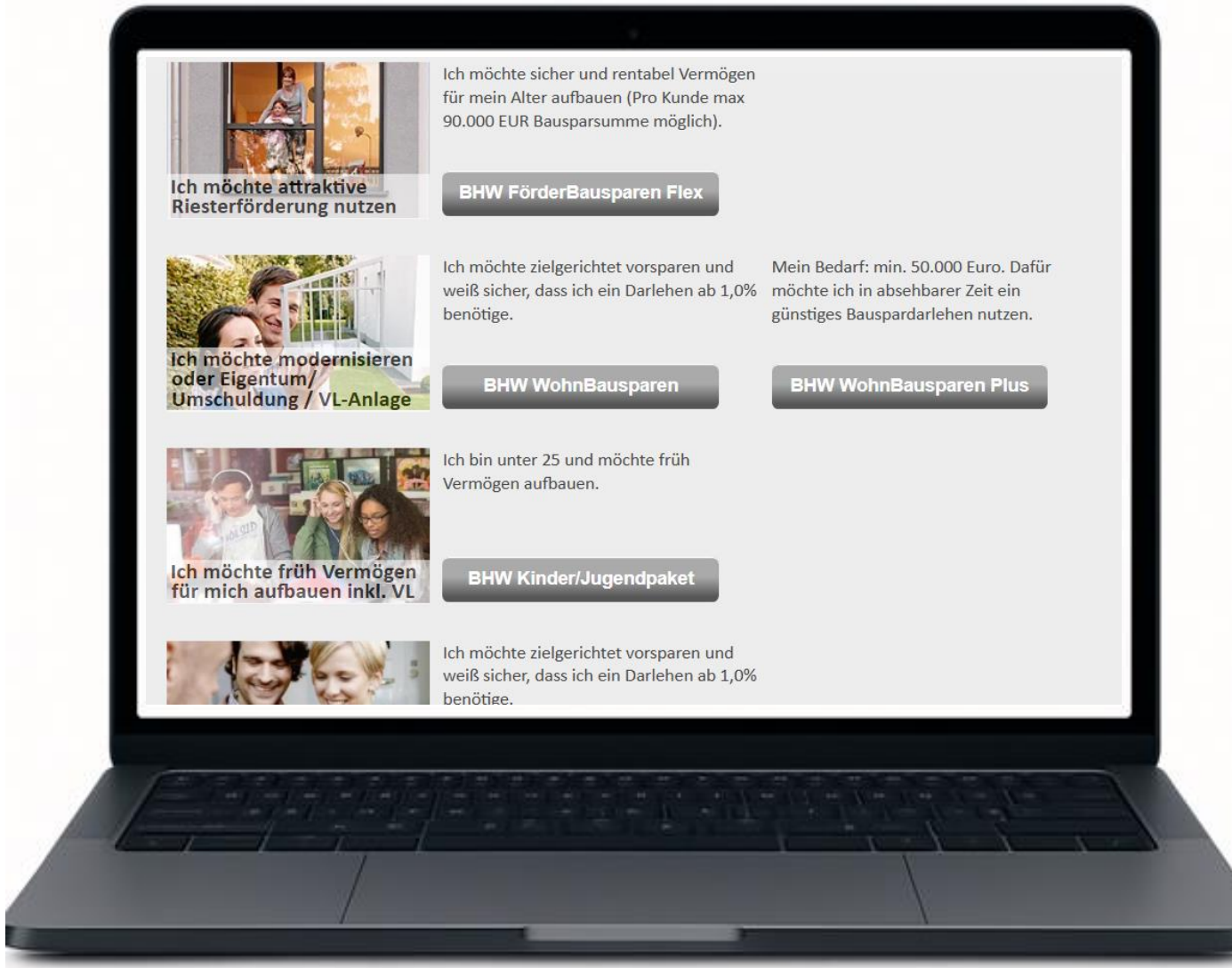


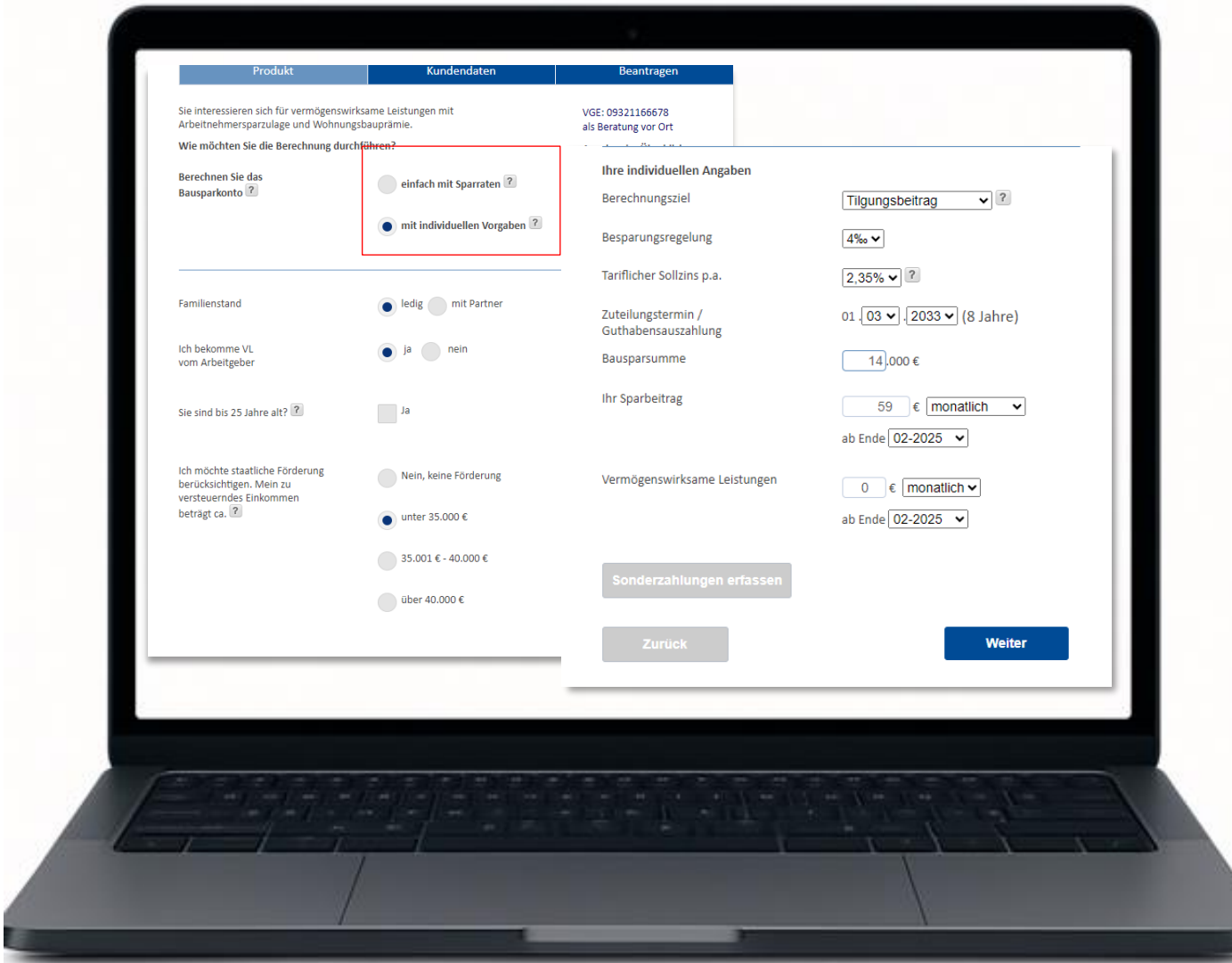
Eingaben des Vertriebspartners:

Vorname / Name*:	Max Musterberater
Vertriebsposition:	
Telefon 	
E-Mail geschäftlich:*	max.musterberater@axa.de
E-Mail geschäftlich (Wiederholung):*	max.musterberater@axa.de
Ihre Firma:	AXA Versicherungs AG
Straße/Hausnr. *	AXA-Straße 1
PLZ/Ort *	31789 Hameln

Erfassen Sie hier Ihren Namen, Kontaktdaten und ganz wichtig Ihre E-Mailadresse.

Gehen Sie auf alle Angaben speichern, und die Daten sind auch beim nächsten Aufruf über den Browser hinterlegt.

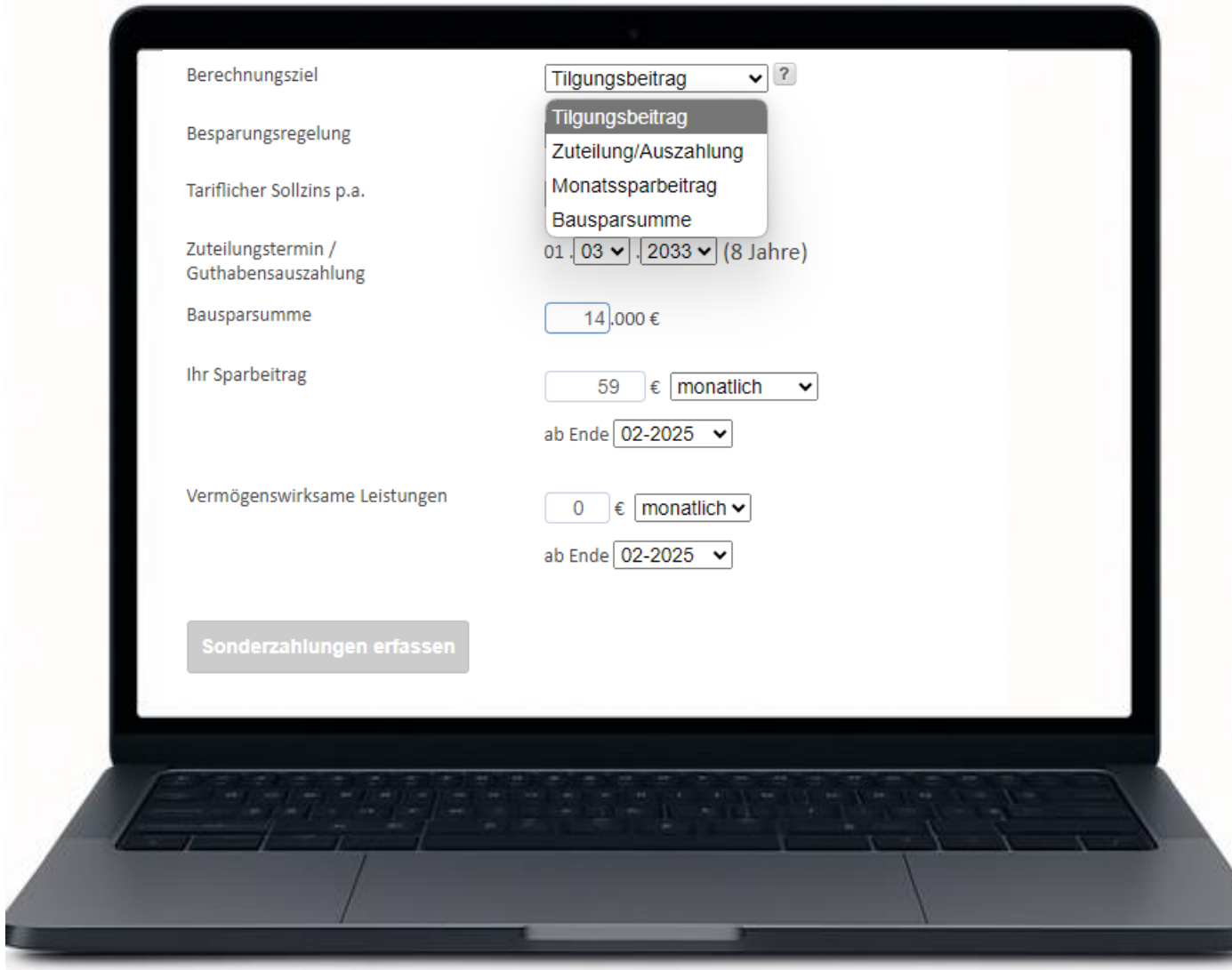




Empfehlung: „Individuelle Vorgaben“

Hier können Sie die Berechnung mit freien Vorgaben hinsichtlich Sparleistung und -dauer sowie Sonderzahlungen durchführen.

Befüllen Sie alle benötigten Angaben für die Berechnung und klicken anschließend auf „weiter“.

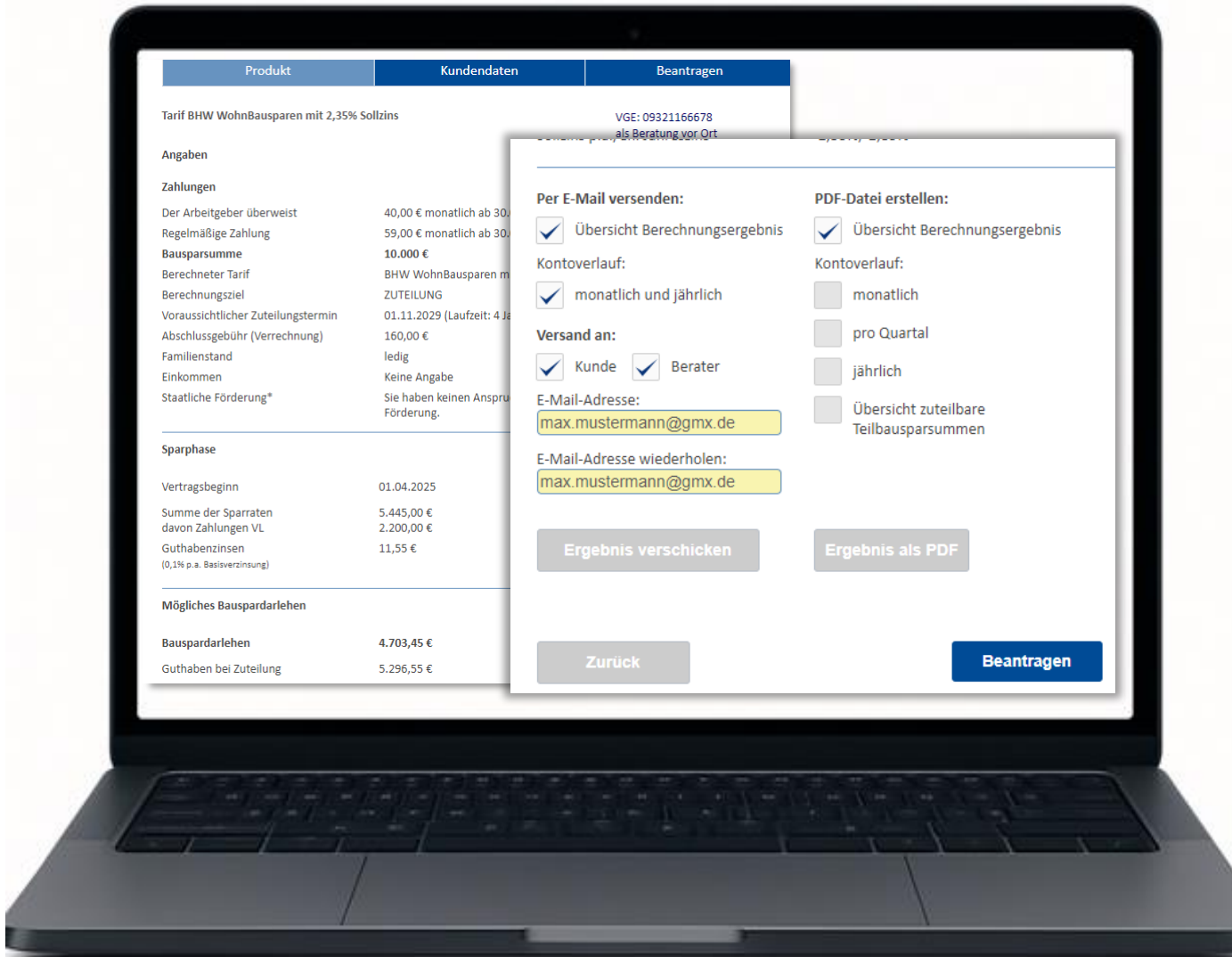


The screenshot shows a web-based calculator for BHW Bausparabschluss. The interface includes the following fields and options:

- Berechnungsziel:** A dropdown menu currently set to "Tilgungsbeitrag" with a help icon.
- Besparungsregelung:** A dropdown menu with options: "Tilgungsbeitrag", "Zuteilung/Auszahlung", "Monatssparbeitrag", and "Bausparsumme".
- Tariflicher Sollzins p.a.:** A field with the value "01,03" and a dropdown for "2033", followed by "(8 Jahre)".
- Zuteilungstermin / Guthabensauszahlung:** A field with the value "14,000 €".
- Ihr Sparbeitrag:** A field with the value "59", a "€" symbol, and a dropdown for "monatlich". Below it is a date field "ab Ende" set to "02-2025".
- Vermögenswirksame Leistungen:** A field with the value "0", a "€" symbol, and a dropdown for "monatlich". Below it is a date field "ab Ende" set to "02-2025".
- Sonderzahlungen erfassen:** A button at the bottom left.

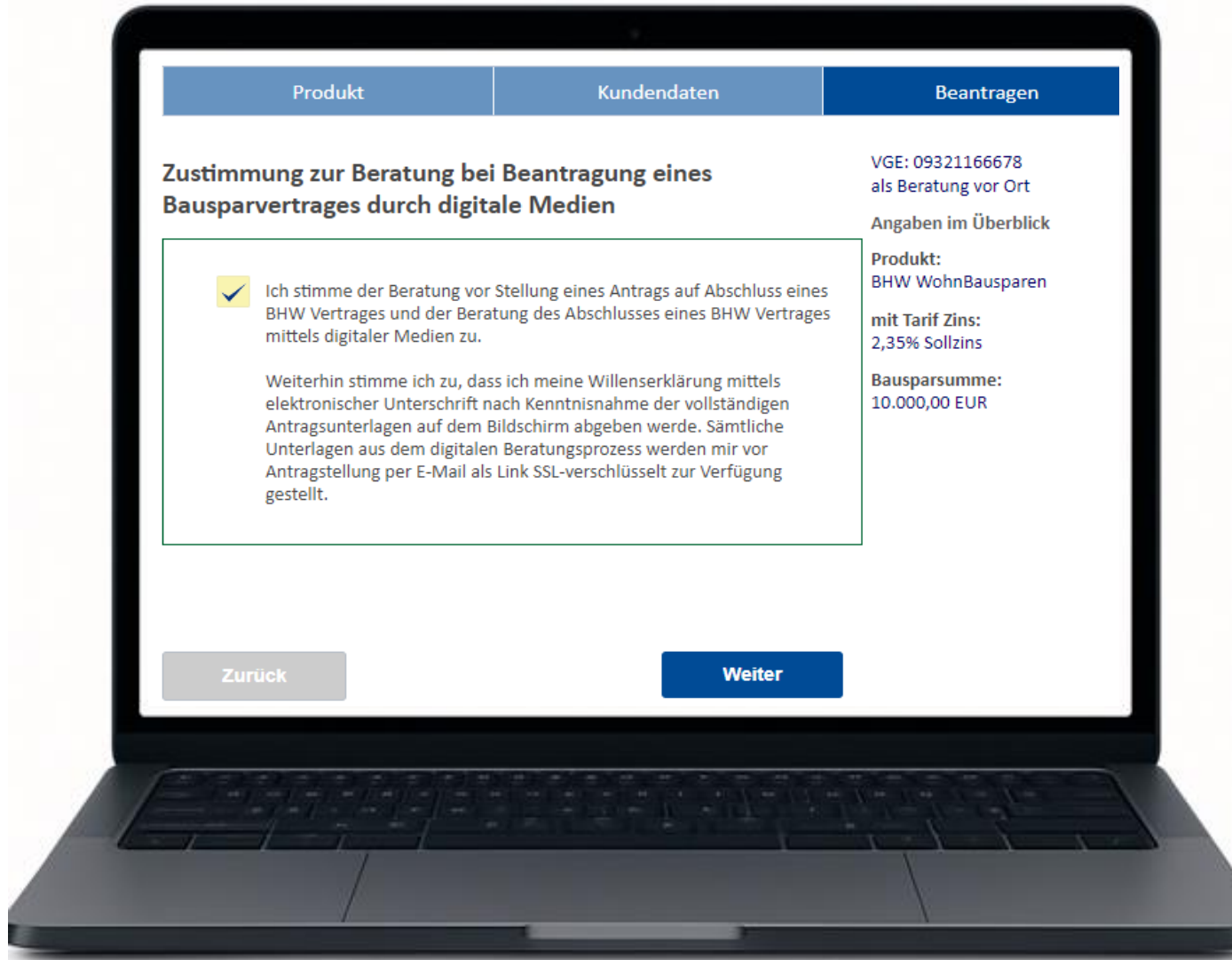
Kleiner Tipp:

Das Berechnungsziel kann verändert werden. So können Sie auf individuelle Anfragen eingehen.



An dieser Stelle können Sie

- das Angebot sich oder dem Kunden/der Kundin per E-Mail senden
- oder
- das Angebot downloaden
- oder
- direkt weiter in die Beantragung gehen.




An dieser Stelle bitte die Einwilligung erteilen und auf „weiter“ klicken.

Wir bieten Ihnen 2 Abschluss-Varianten an:

1. digitaler Abschluss - papierlos

Laptop oder PC

mit digitaler Unterschrift auf Ihrem Smartphone



- eDocBox App erforderlich
- Unterschriften auf Ihrem Smartphone

Für den digitalen Abschluss benötigen Sie zwingend die eDocBox App. Die Installation ist auf der Folgeseite erklärt.

2. Abschluss mit Antragsdruck

Laptop oder PC

mit Ausdruck der Abschlussanträge



- Ausdruck der kompletten Antragsunterlagen
- Ohne App möglich

Exkurs: Installation der NEUEN eDocBoxApp auf mobilen Endgeräten

Die App ist für die Nutzung des digitalen Abschlusses erforderlich. Ihr Kunden benötigt diese App nicht.



Apple / iOS

1. Öffnen Sie auf dem iPad bzw. iPhone den Apple Store
2. Gehen Sie zur eDocBox App von nepatec
3. Starten Sie die Installation
4. Bei BHW eSign werden Sie bei den Unterschriften aufgefordert sich mit einem QR Code zu verbinden
5. Starten Sie die eDocBox App und scannen Sie den QR Code

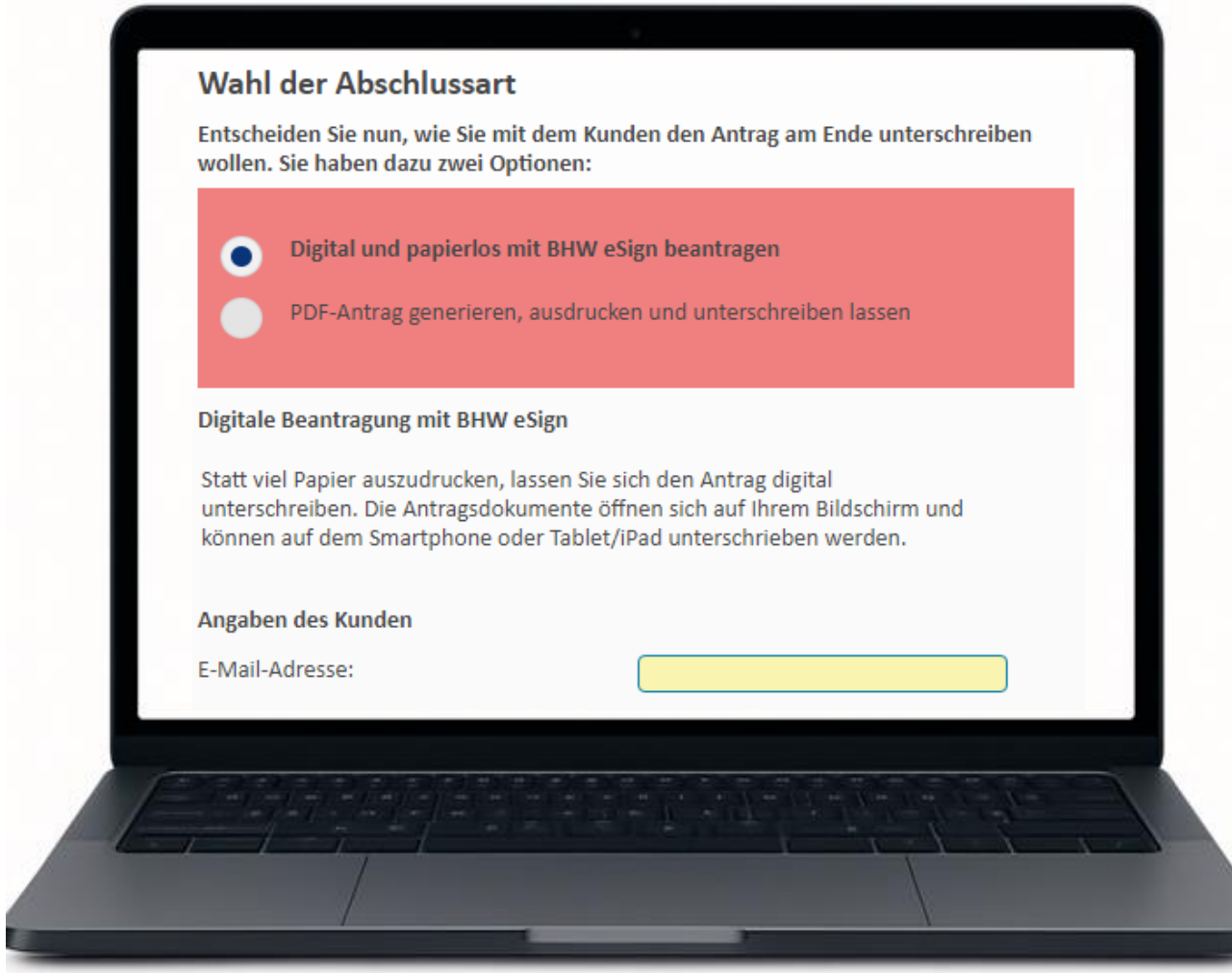


Google / Android

1. Öffnen Sie auf dem Tablet bzw. Smartphone den Play Store
2. Gehen Sie zur eDocBox App von nepatec
3. Starten Sie die Installation
4. Bei BHW eSign werden Sie bei den Unterschriften aufgefordert sich mit einem QR Code zu verbinden
5. Starten Sie die eDocBox App und scannen Sie den QR Code



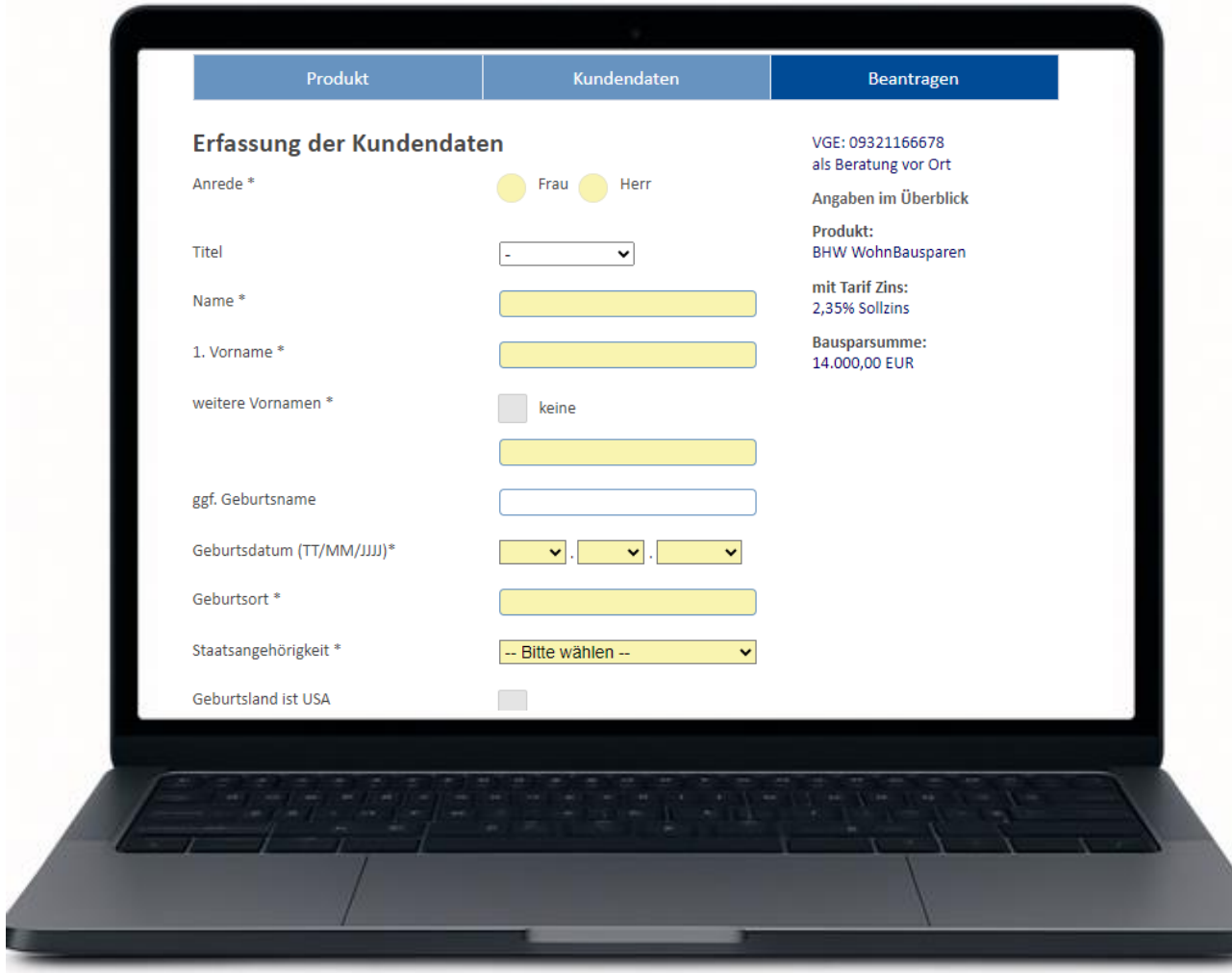
1. Abschlussart - papierlos



- Wählen Sie den **digitalen papierlosen Abschlussprozess.**

Der digitale Bausparabschluss bei BHW

Erfassung Kundendaten



Produkt **Kundendaten** **Beantragen**

Erfassung der Kundendaten

Anrede * Frau Herr

Titel

Name *

1. Vorname *

weitere Vornamen * keine

ggf. Geburtsname

Geburtsdatum (TT/MM/JJJJ)* . .

Geburtsort *

Staatsangehörigkeit *

Geburtsland ist USA

VGE: 09321166678
als Beratung vor Ort

Angaben im Überblick

Produkt:
BHW WohnBausparen

mit Tarif Zins:
2,35% Sollzins

Bausparsumme:
14.000,00 EUR

Erfassen Sie nun die Kundendaten.
Gelben Felder sind Pflichtfelder.

Der digitale Bausparabschluss bei BHW

Erfassung Kundendaten

Für Ihre persönliche Anfrage benötigen wir noch ein paar Angaben von Ihnen.

Ihre Angaben zum Bevollmächtigten im Todesfall:

Ich bevollmächtige [?]

die folgende Person:

derzeit niemanden.

Angaben zu der bevollmächtigten Person

Anrede * Herr Frau

Name *

1. Vorname *

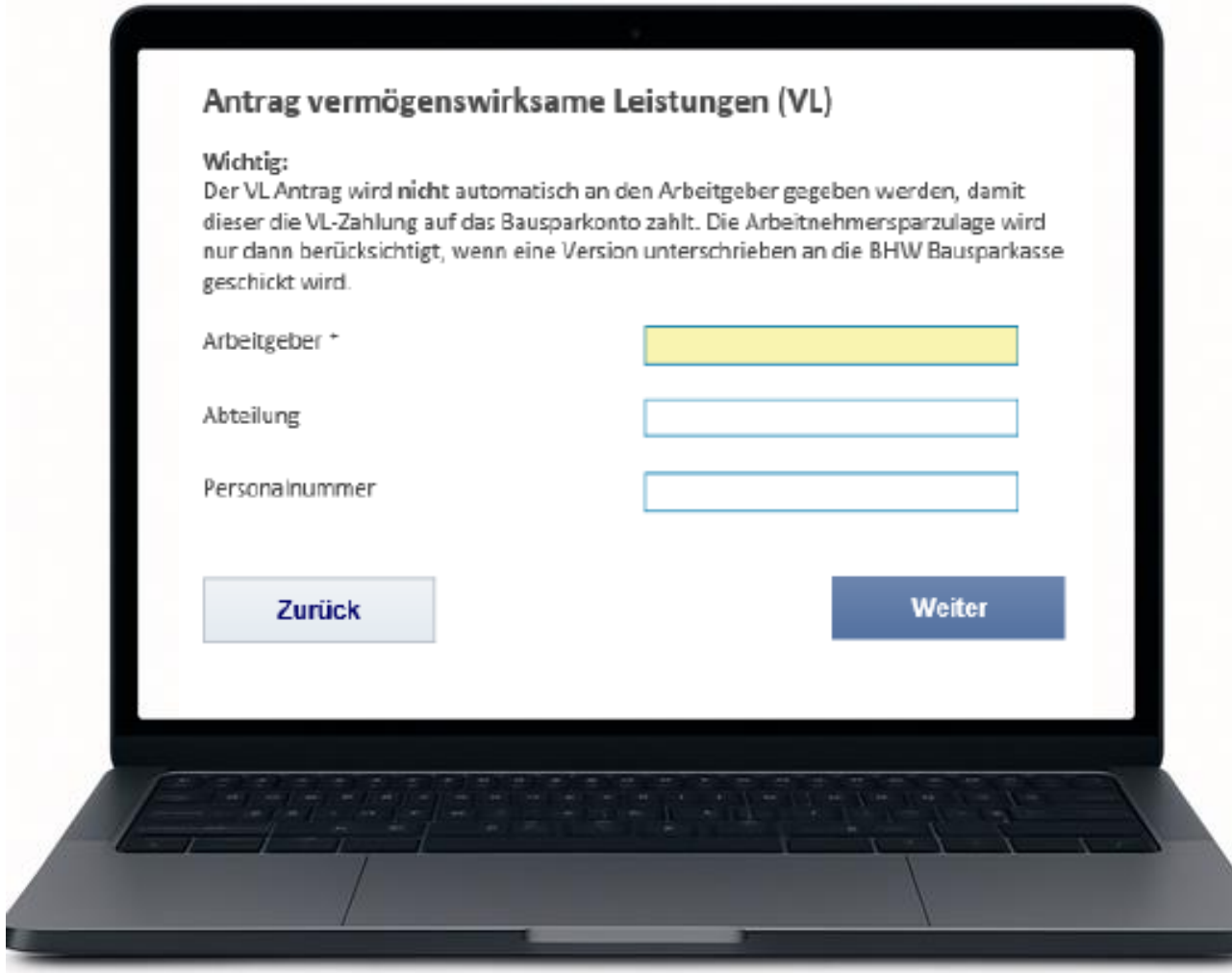
Als nächstes kann eine Bevollmächtigung für den Todesfall erteilt werden.

Eine Bevollmächtigung kann auch nach Antragsaufnahme mit dem Serviceformular erteilt/verändert werden.

Achtung:
Hier wird lediglich ein Ansprechpartner im Todesfall festgelegt. Es wird keine Erbfolge o. ä. geregelt.

Der digitale Bausparabschluss bei BHW

Erfassung Kundendaten



Antrag vermögenswirksame Leistungen (VL)

Wichtig:
Der VL Antrag wird **nicht** automatisch an den Arbeitgeber gegeben werden, damit dieser die VL-Zahlung auf das Bausparkonto zahlt. Die Arbeitnehmersparzulage wird nur dann berücksichtigt, wenn eine Version unterschrieben an die BHW Bausparkasse geschickt wird.

Arbeitgeber *

Abteilung

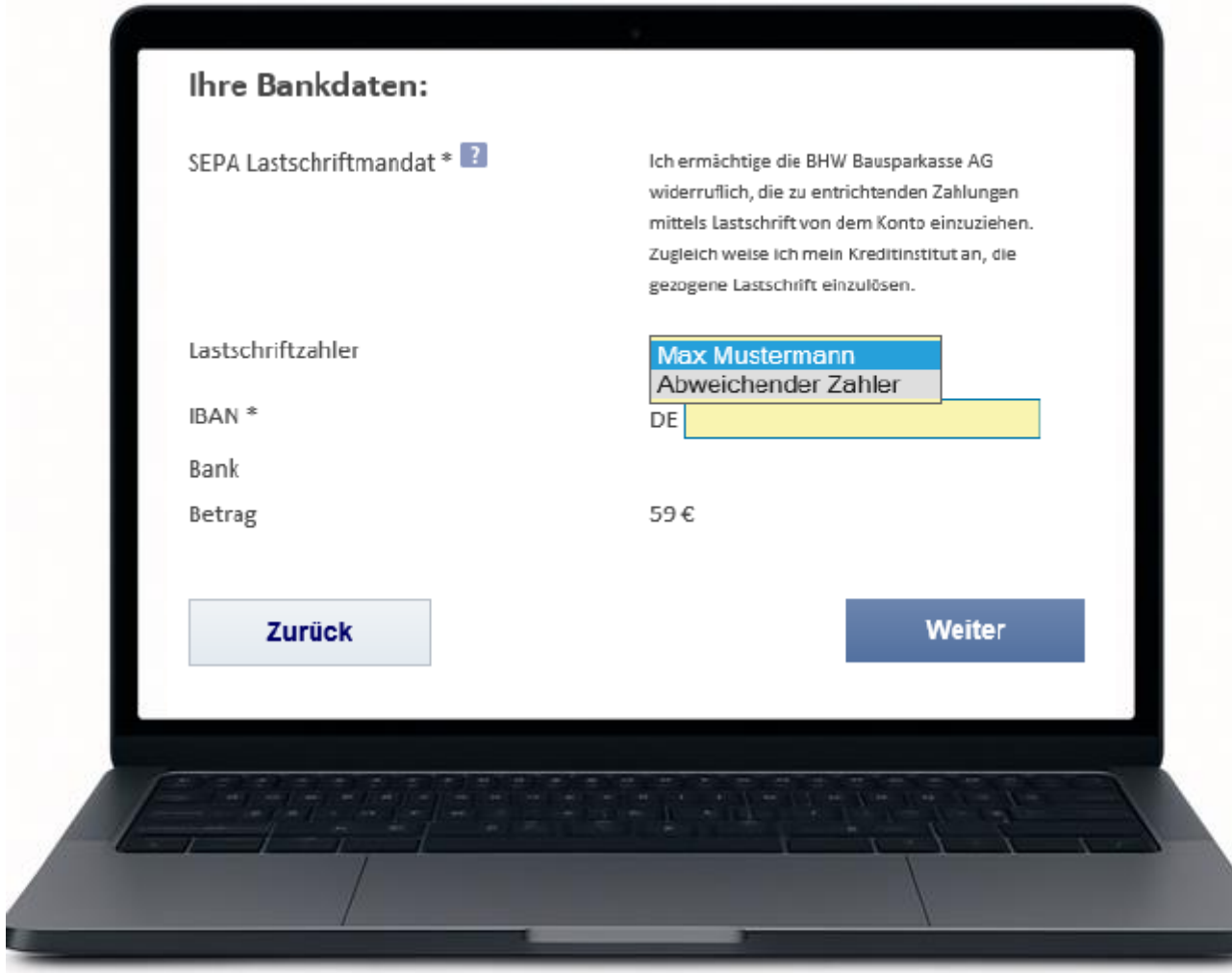
Personalnummer

Wenn im Rechner angegeben wurde, dass der Kunde/die Kundin vermögenswirksame Leistungen erhält, können nun die Arbeitgeberdaten eingetragen werden.


Wichtig:
Der VL-Antrag muss durch den Kunden/die Kundin an den Arbeitgeber weitergeleitet werden.

Der digitale Bausparabschluss bei BHW

Erfassung Kundendaten



Ihre Bankdaten:

SEPA Lastschriftmandat * 

Ich ermächtige die BHW Bausparkasse AG widerruflich, die zu entrichtenden Zahlungen mittels Lastschrift von dem Konto einzuziehen. Zugleich weise ich mein Kreditinstitut an, die gezogene Lastschrift einzulösen.

Lastschriftzahler

IBAN *

Bank

Betrag

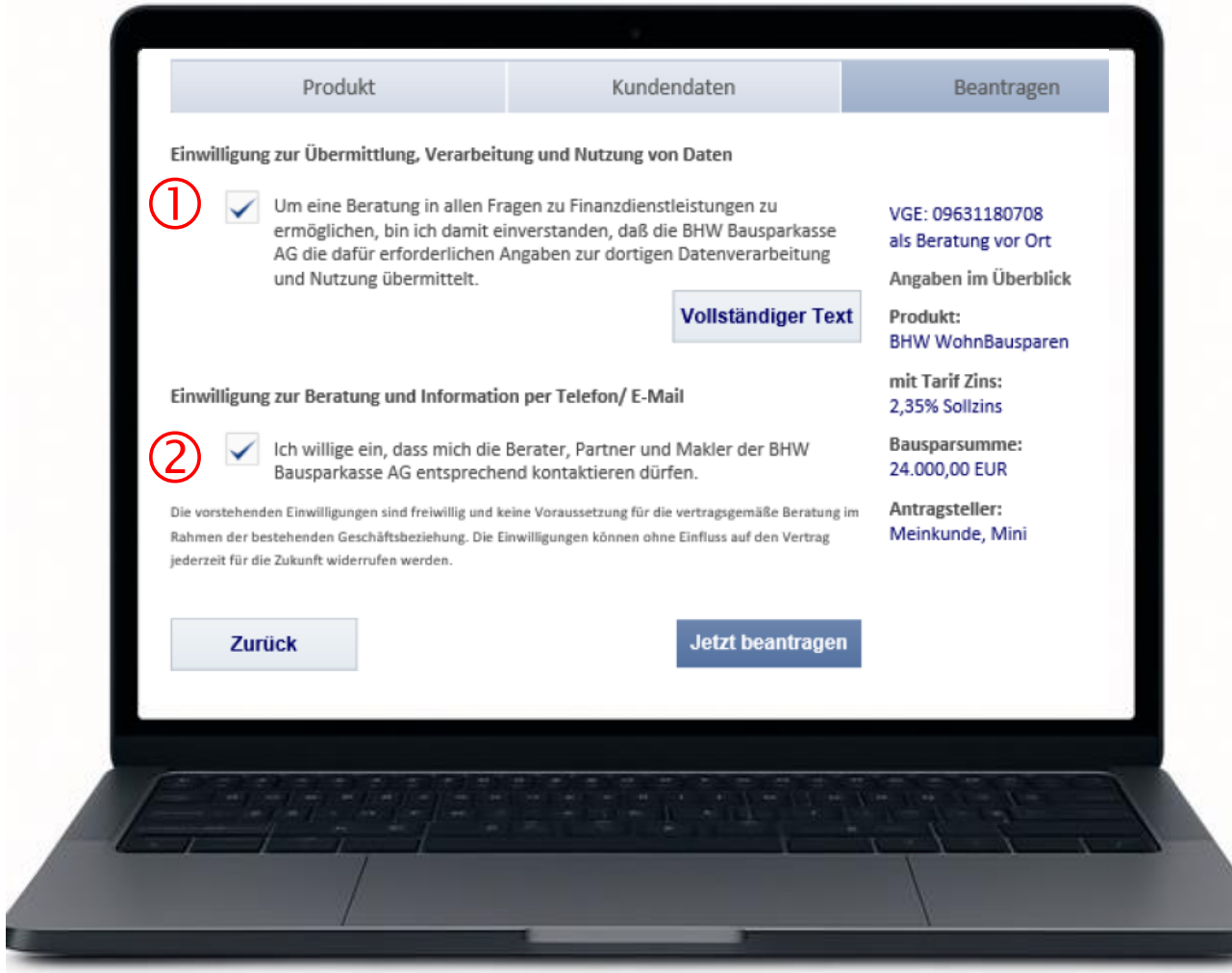
Als nächstes sind die Bankdaten zu erfassen.

Gibt es einen abweichenden Beitragszahler, kann dieser hier erfasst werden.

Der abweichende Zahler muss ebenfalls zur Unterschrift anwesend sein.

Der digitale Bausparabschluss bei BHW

Erfassung Kundendaten



Produkt Kundendaten Beantragen

Einwilligung zur Übermittlung, Verarbeitung und Nutzung von Daten

① Um eine Beratung in allen Fragen zu Finanzdienstleistungen zu ermöglichen, bin ich damit einverstanden, daß die BHW Bausparkasse AG die dafür erforderlichen Angaben zur dortigen Datenverarbeitung und Nutzung übermittelt.

[Vollständiger Text](#)

Einwilligung zur Beratung und Information per Telefon/ E-Mail

② Ich willige ein, dass mich die Berater, Partner und Makler der BHW Bausparkasse AG entsprechend kontaktieren dürfen.

Die vorstehenden Einwilligungen sind freiwillig und keine Voraussetzung für die vertragsgemäße Beratung im Rahmen der bestehenden Geschäftsbeziehung. Die Einwilligungen können ohne Einfluss auf den Vertrag jederzeit für die Zukunft widerrufen werden.

[Zurück](#) [Jetzt beantragen](#)

VGE: 09631180708
als Beratung vor Ort
Angaben im Überblick
Produkt:
BHW WohnBausparen
mit Tarif Zins:
2,35% Sollzins
Bausparsumme:
24.000,00 EUR
Antragsteller:
Meinkunde, Mini

①

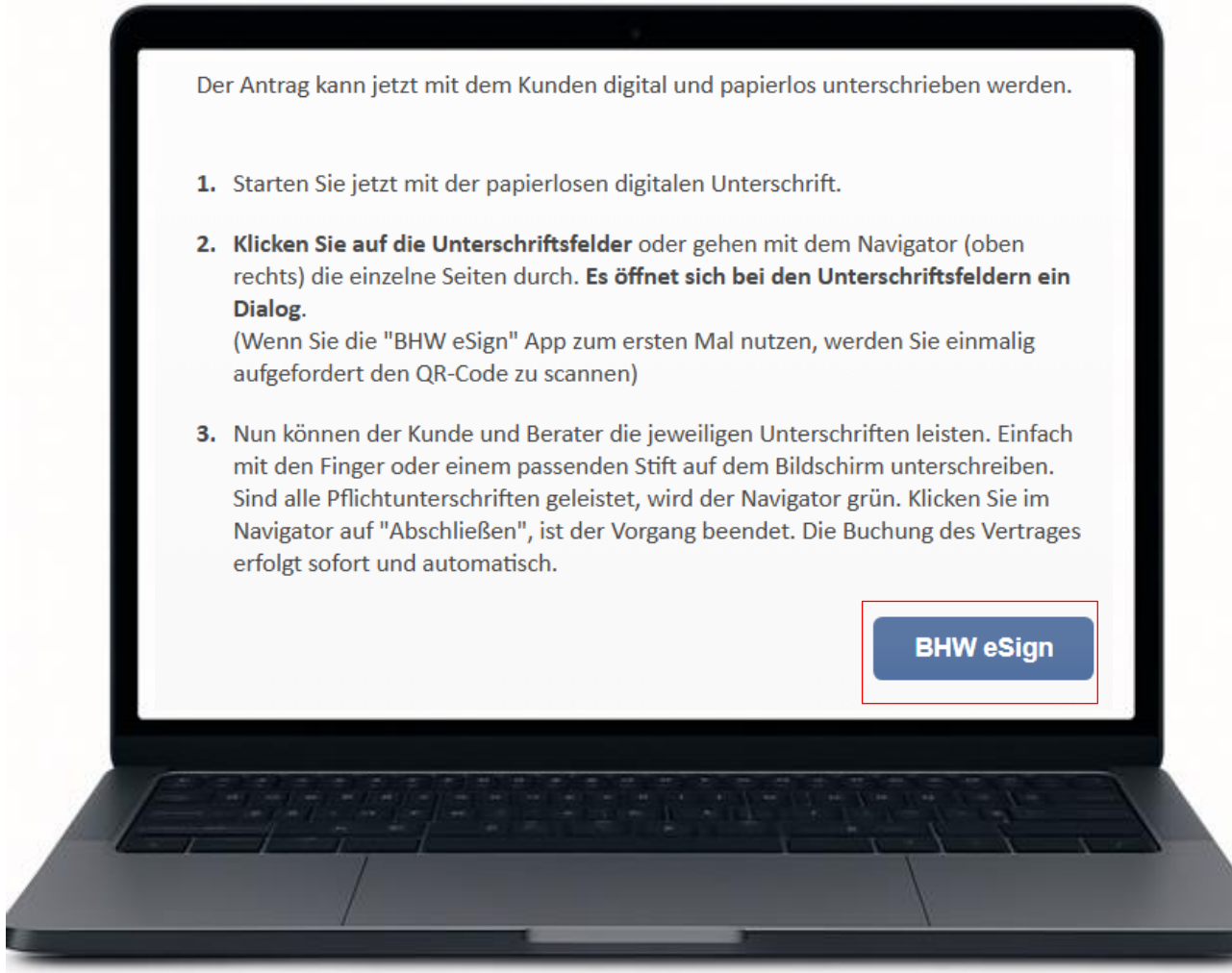
Damit eine umfangreiche Beratung erfolgen kann, empfehlen wir die Einwilligung zur Übermittlung, Verarbeitung und Nutzung von Daten. Nur so können wir (CS) den Vertrag einsehen, beauskunften und auch Sie beraten.

②

Die Einwilligung zur Beratung und Information per Telefon/Mail ist keine Pflicht.

Der digitale Bausparabschluss bei BHW

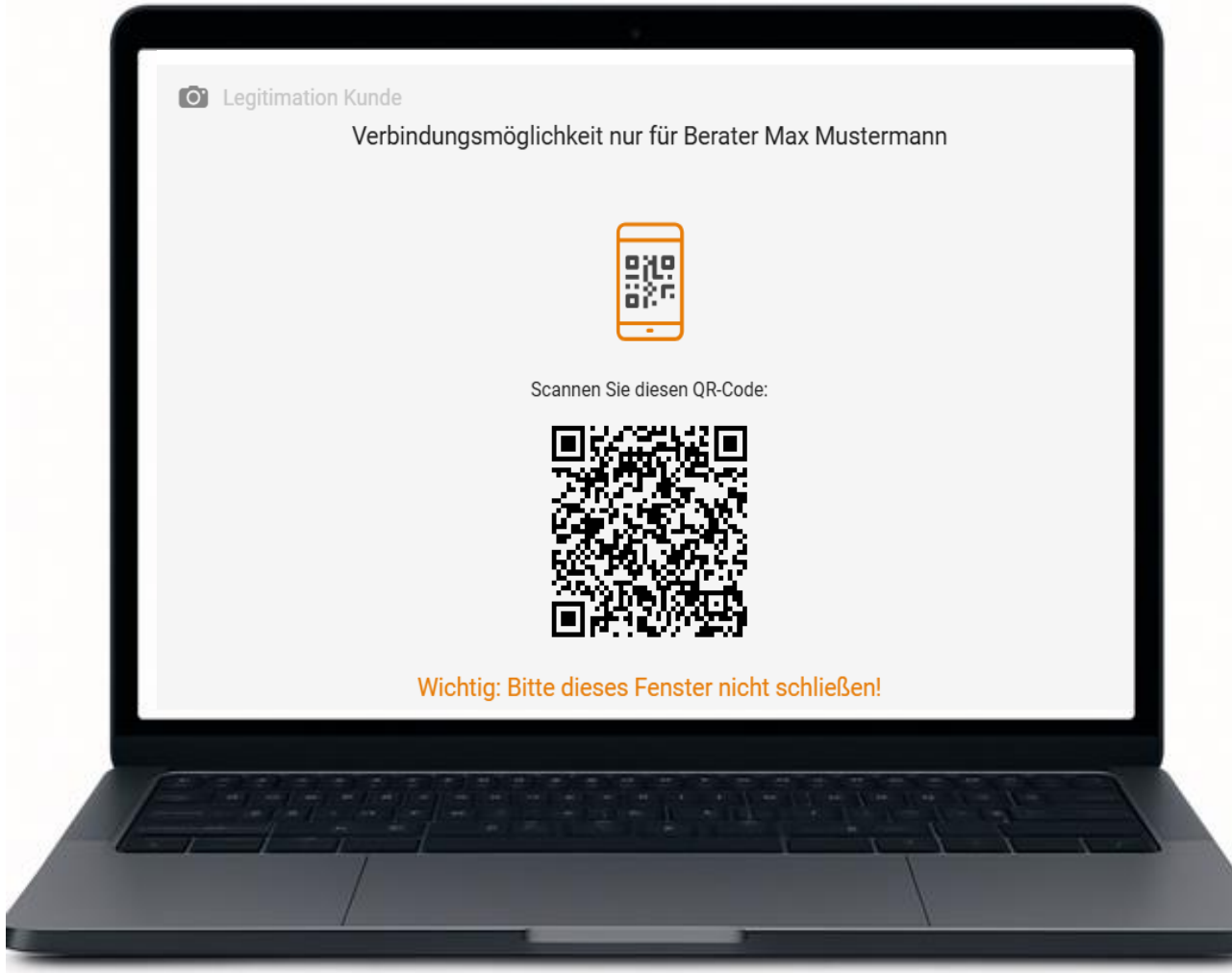
Start digitaler Prozess



- Wählen Sie „BHW eSign“ und starten Sie den digitalen Prozess.

Der digitale Bausparabschluss bei BHW

Start digitaler Prozess



- Es erscheint der erforderliche QR-Code auf Ihrem PC.

Der digitale Bausparabschluss bei BHW

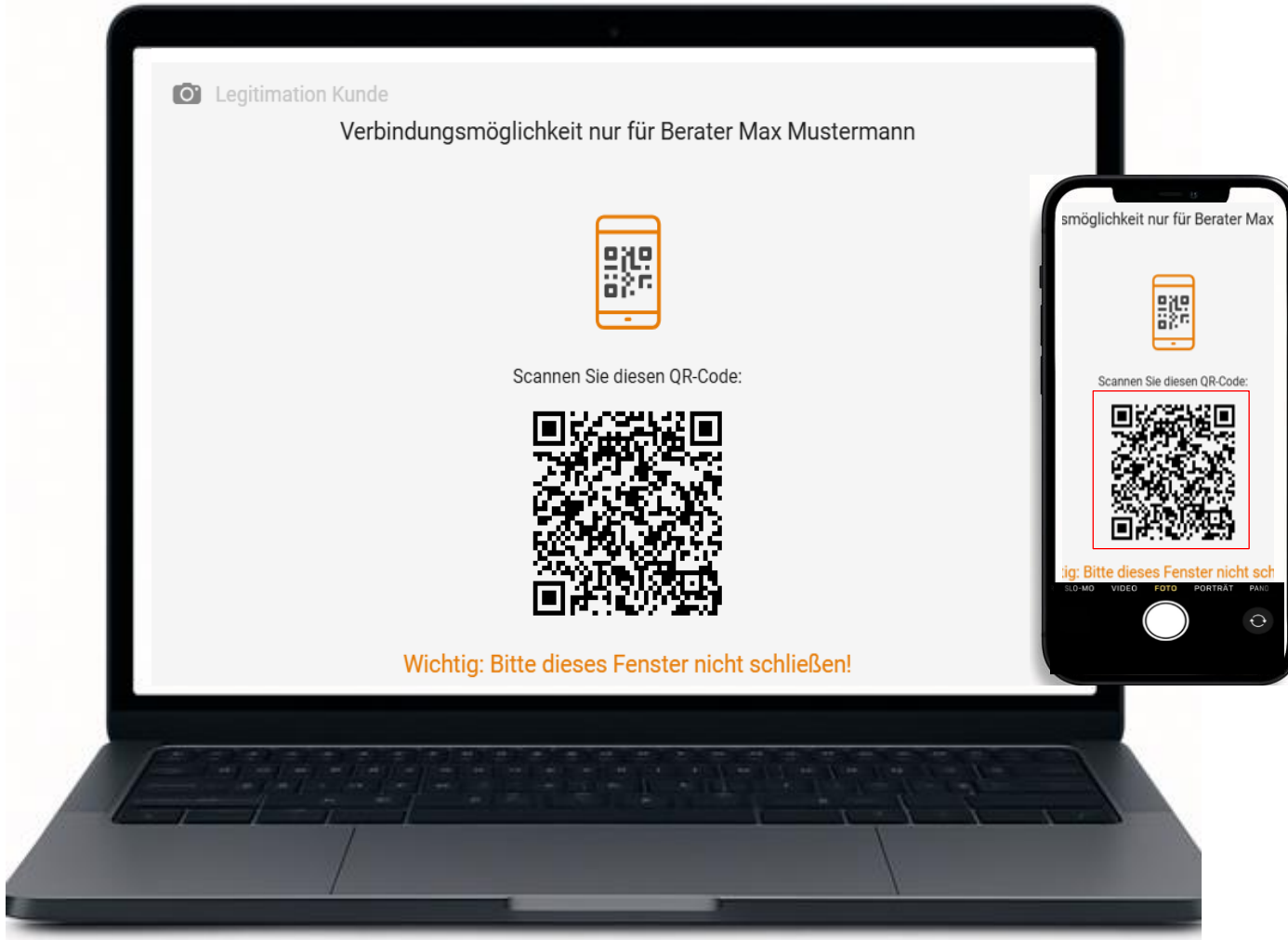
Start digitaler Prozess



- Öffnen Sie die eDocBox App auf Ihrem Smartphone.
- Tippen Sie auf „Scannen“.
- Es sind keine Zugangsdaten erforderlich.

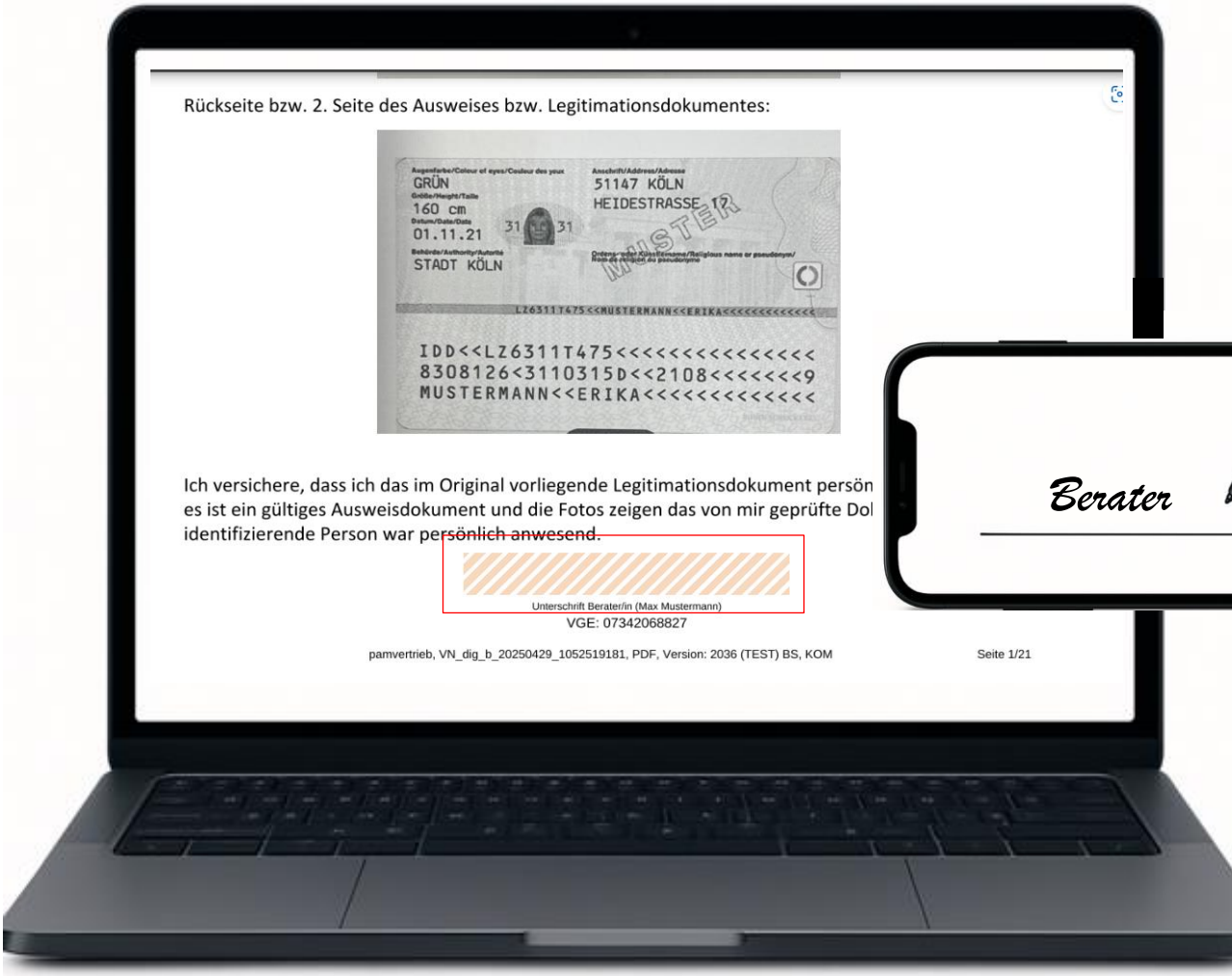
Der digitale Bausparabschluss bei BHW

Start digitaler Prozess



- Scannen Sie den QR-Code mit Ihrem Handy.
- Ihr Smartphone verbindet sich mit Ihrem PC.

Der digitale Bausparabschluss bei BHW Legitimation



- Bestätigen Sie die Legitimation mit Ihrer Unterschrift auf dem Smartphone.

Der digitale Bausparabschluss bei BHW

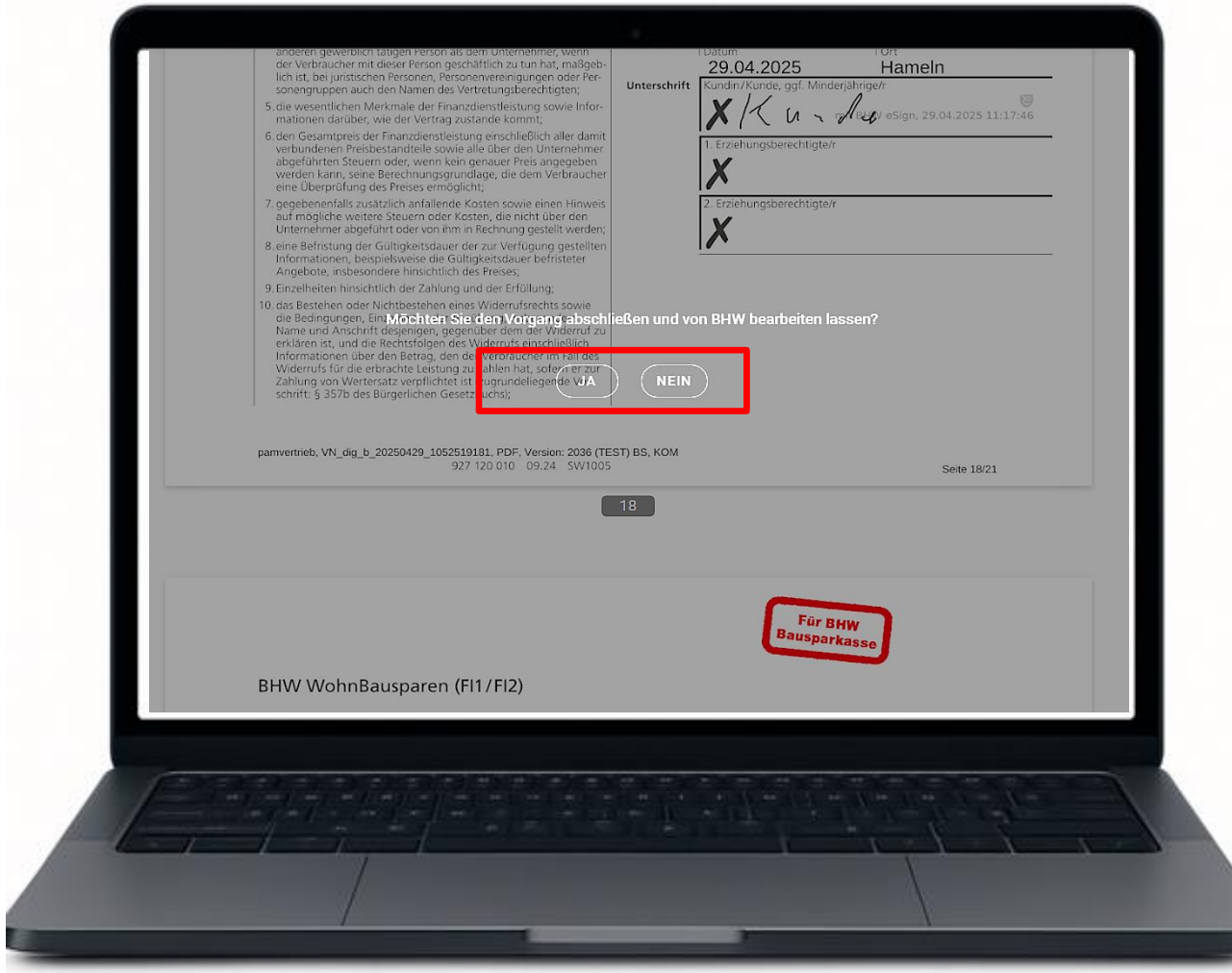
Kundenunterschriften



- Folgen Sie der Navigation und lassen Sie den Kunden auf Ihrem Smartphone an den entsprechenden Stellen unterschreiben.

Der digitale Bausparabschluss bei BHW

Abschluss



- Bestätigen Sie hier mit „ja“.
- Ihr Kunde erhält alle Unterlagen per E-Mail.
- Das Bestätigungsschreiben wird am nächsten Werktag automatisch an den Kunden per Post versendet.
- Sie haben 14 Tage Zugriff auf das **BHW VertriebsCenter**.


(siehe Charts zum BHW VertriebsCenter)

Wir bieten Ihnen 2 Abschluss-Varianten an:

1. digitaler Abschluss - papierlos

Laptop oder PC

mit digitaler Unterschrift auf Ihrem Smartphone



- eDocBox App erforderlich
- Unterschriften auf Ihrem Smartphone

2. Abschluss mit Antragsdruck

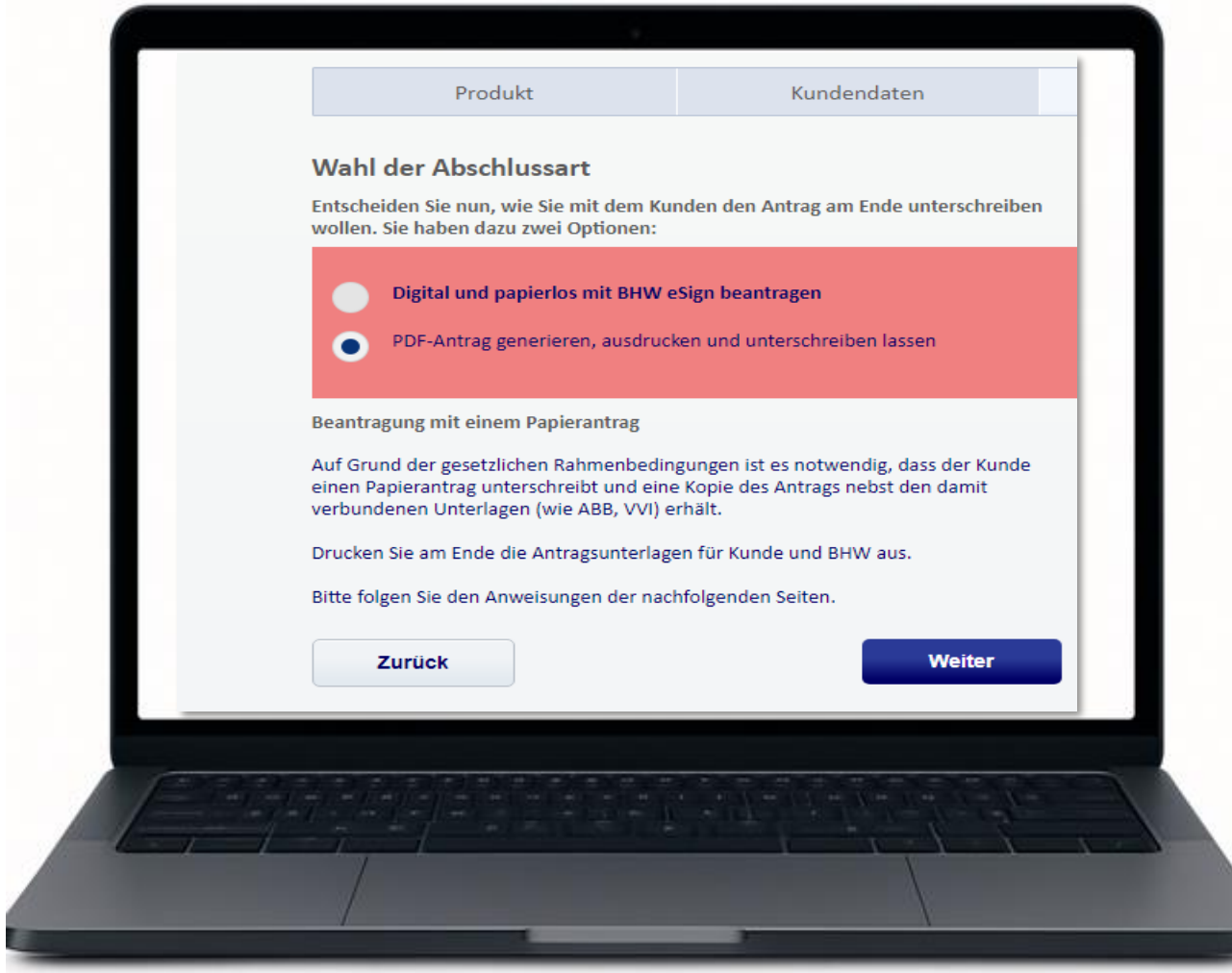
Laptop oder PC

mit Ausdruck der Abschlussanträge



- Ausdruck der kompletten Antragsunterlagen
- **Ohne App möglich**

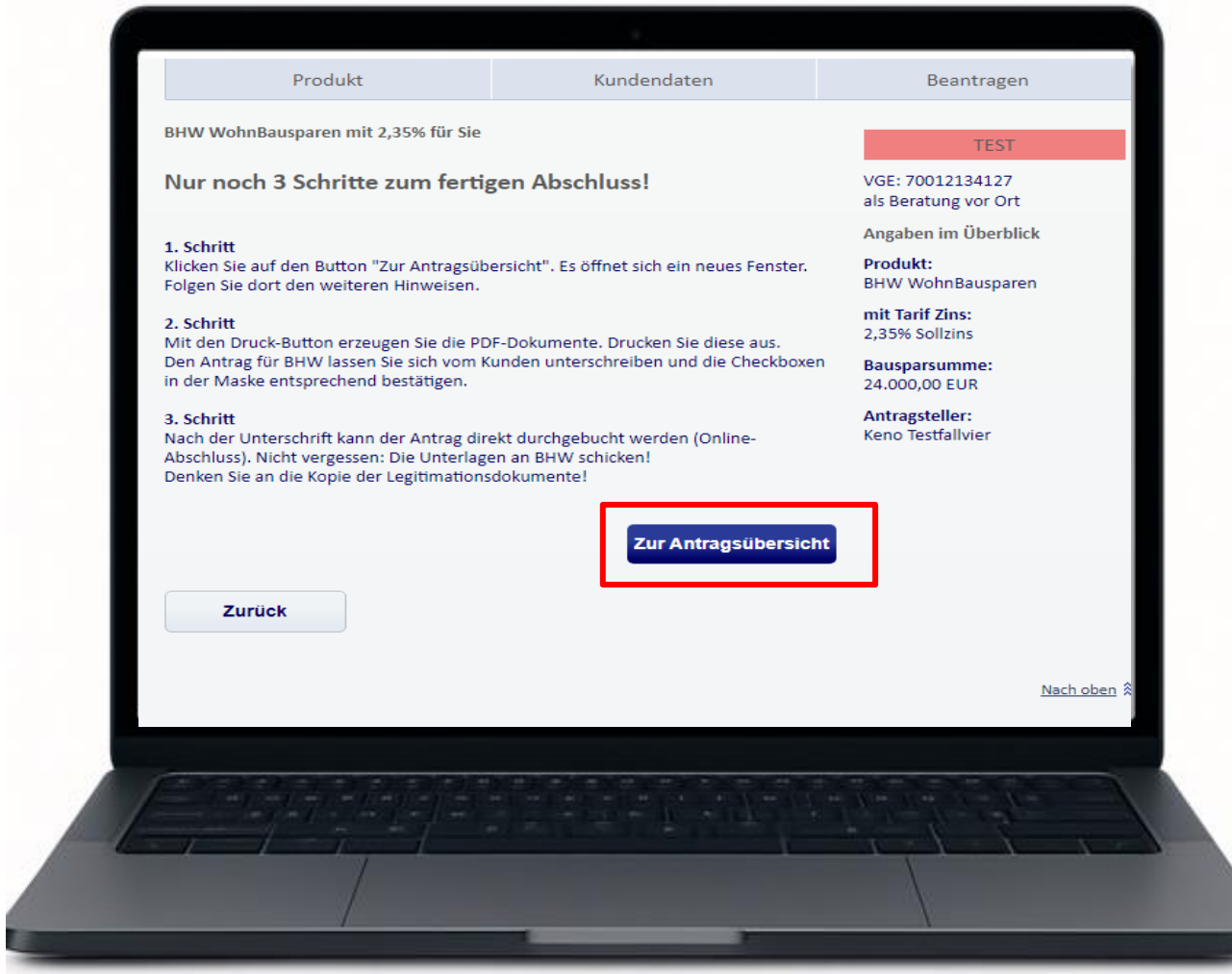
2. Abschlussart – PDF generieren und ausdrucken



Möchten Sie stattdessen einen Papierantrag für den Kunden/die Kundin vorbereiten, wählen Sie die Abschlussart „PDF-Antrag generieren“

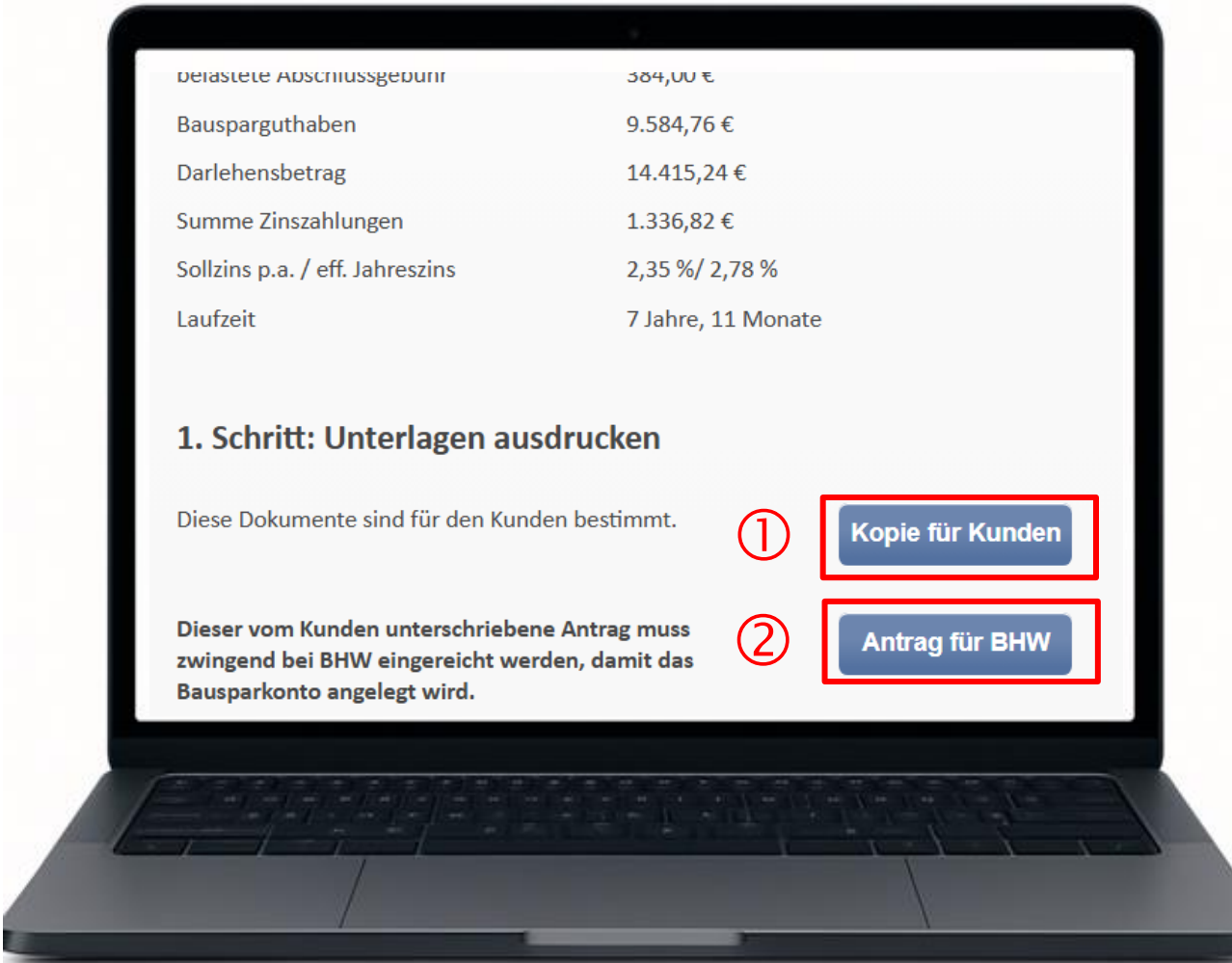
Die Erfassung der Kundendaten ist identisch und wird daher übersprungen.

2. Abschlussart – PDF generieren und ausdrucken



Weiter mit „Antragsübersicht“

2. Abschlussart – PDF generieren und ausdrucken



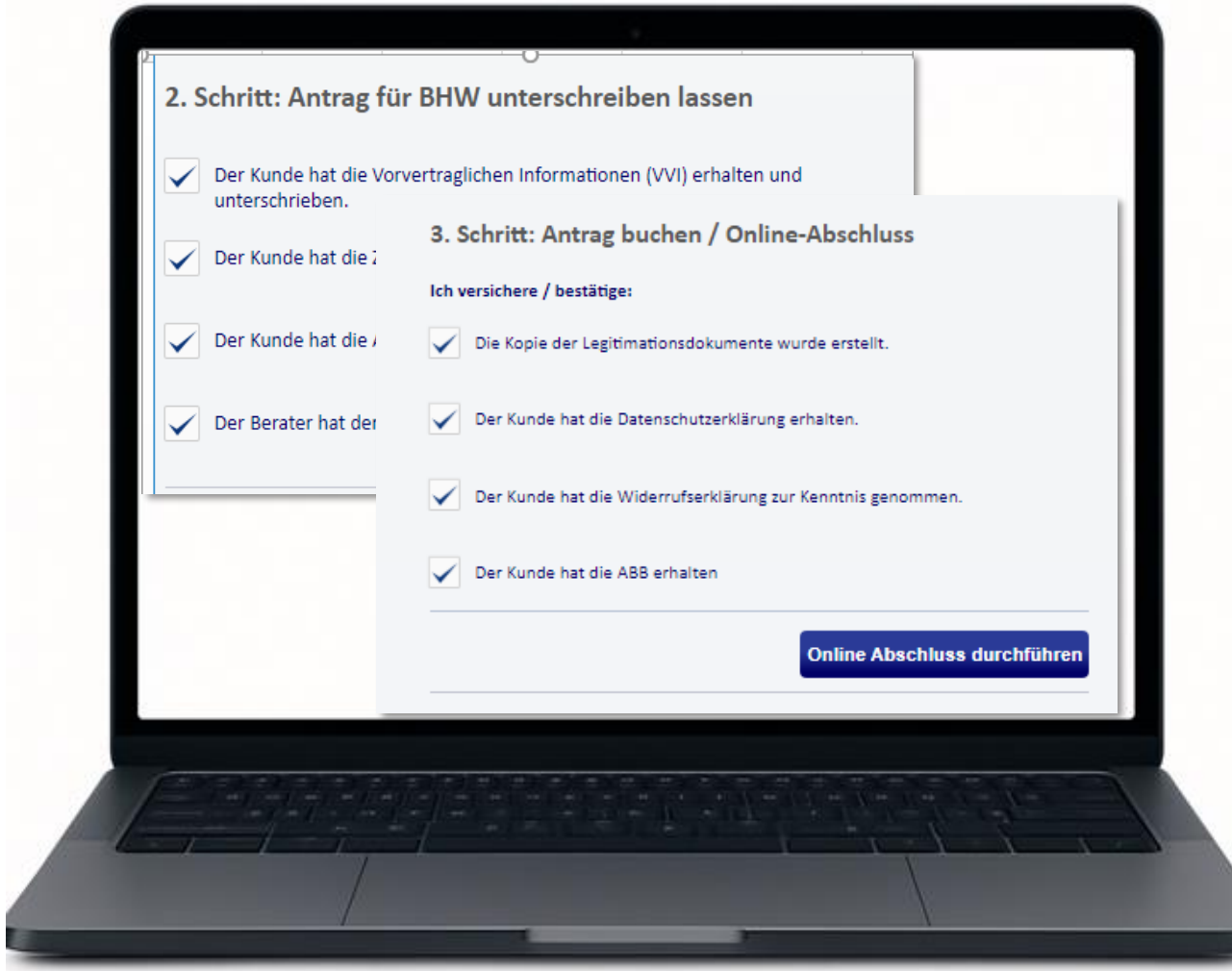
①

Sie können eine Antragskopie für den Kunden generieren.
Es erfolgt noch **keine** digitale Buchung

②

Nur durch Drücken dieses Buttons werden die Antragsdaten an das BHW übertragen, und es kann digital weitergehen.

2. Abschlussart – PDF generieren und ausdrucken



2. Schritt: Antrag für BHW unterschreiben lassen

- Der Kunde hat die Vorvertraglichen Informationen (VVI) erhalten und unterschrieben.
- Der Kunde hat die ...
- Der Kunde hat die ...
- Der Berater hat der ...

3. Schritt: Antrag buchen / Online-Abschluss

Ich versichere / bestätige:

- Die Kopie der Legitimationsdokumente wurde erstellt.
- Der Kunde hat die Datenschutzerklärung erhalten.
- Der Kunde hat die Widerrufserklärung zur Kenntnis genommen.
- Der Kunde hat die ABB erhalten

Online Abschluss durchführen

Wenn Sie alle Auswahlpunkte bestätigen können, klicken Sie auf „Online Abschluss durchführen“ und die digitale Buchung erfolgt.

Wichtig:

Bitte ergänzen Sie auf jeder Kopie der **Legitimationspapiere** folgende Angaben:

- **Datum** der Identifizierung
- **Name des Beraters in Klarschrift**, der die Identifizierung vorgenommen hat
- **Unterschrift** des Beraters
- Vermerk „**Original lag vor**“

Der unterschriebene Antrag sowie die eingescannten Kopien der Legitimationspapiere sind per E-Mail an **antragsservice@bhw.de** zu übermitteln.

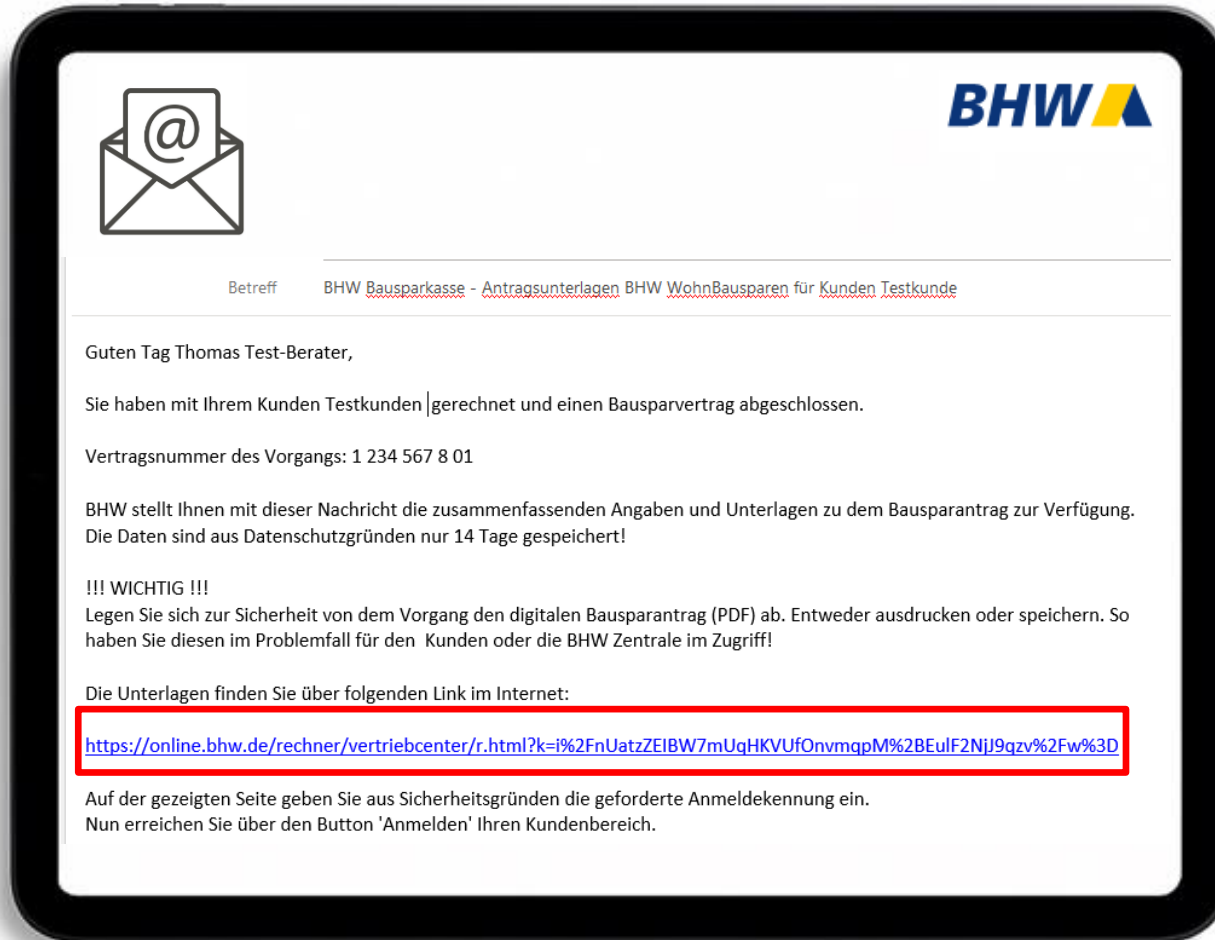


Alles im Blick mit dem BHW VertriebCenter

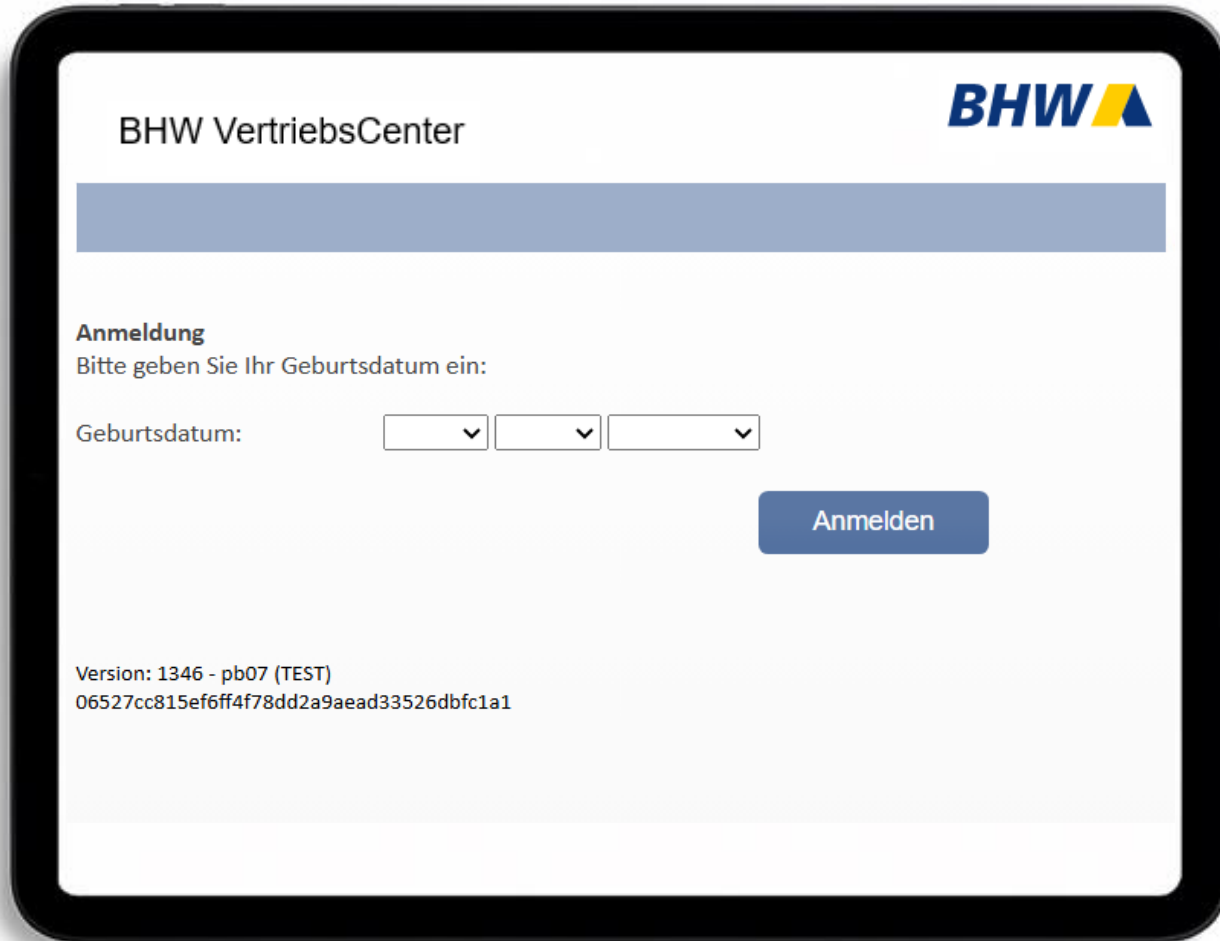
Nach Abschluss eines digitalen Bausparvertrages mit dem BHW Bausparrechner erhalten Sie automatisch eine Bestätigungsmail. Darin finden Sie einen Link zum BHW VertriebCenter, welches alle relevanten Informationen zum Vertragsabschluss beinhaltet:

- **Antragsstatus in Echtzeit verfolgen**
- **Individuelles Berechnungsergebnis einsehen**
- **Abschlussunterlagen des Kunden als PDF-Dokumente herunterladen**

Für den Zugriff benötigen Sie lediglich das Geburtsdatum des Kunden. Das BHW VertriebCenter steht Ihnen 14 Tage nach dem jeweiligen Abschluss zur Verfügung.



- Starten Sie das BHW VertriebsCenter aus der E-Mail, die Sie nach dem Abschluss erhalten haben.



The screenshot shows a login interface for the BHW VertriebsCenter. At the top left, the text 'BHW VertriebsCenter' is displayed next to the BHW logo. Below this is a blue horizontal bar. The main section is titled 'Anmeldung' and contains the instruction 'Bitte geben Sie Ihr Geburtsdatum ein:'. Underneath, the label 'Geburtsdatum:' is followed by three dropdown menus for selecting the day, month, and year. A blue button labeled 'Anmelden' is positioned to the right of the date fields. At the bottom left, the version information 'Version: 1346 - pb07 (TEST)' and a long alphanumeric string '06527cc815ef6ff4f78dd2a9aead33526dbfc1a1' are visible.


- Geben Sie das Geburtsdatum Ihres Kunden ein.

Hinweis:

Der Zugriff auf das BHW VertriebCenter ist bis zu 14 Tage nach Abschluss möglich.

Ihre Abschlussunterlagen BHW WohnBausparen mit 2,35% vom 29.04.2025

Antragsstatus - BHW Buchungssystem
BHW-Vertragsnummer



eSign Vorgang Bei BHW eingegangen In der Bearbeitung Vertrag erstellt Vertrag verschickt

Ihre Vertragsdaten
Bausparvertrag: Ihr individuelles Berechnungsergebnis


- Ihnen wird der aktuelle Status für den Abschluss angezeigt.

Sie haben die vorvertragliche Information (VVI) vor der Beantragung erhalten und den Inhalt zustimmend zur Kenntnis genommen.

Ihre Abschlussunterlagen im PDF Format

Ihr Bausparantrag vom 29.04.2025 wurde elektronisch unterschrieben am 29.04.2025 11:20:04 Uhr.

 [Ihre signierten Abschlussunterlagen](#)


 [VL zur Einreichung beim Arbeitgeber](#)

Wichtige Dokumente im PDF Format

 [Merkblatt zur Datenverarbeitung](#)

 [Allgemeine Bausparbedingungen \(ABB\)](#)

 [Produktinformation BHW WohnBausparen](#)

 [Nutzungsbedingungen myBHW \(ABB\)](#)

- Sie können alle relevanten Dokumente einsehen und speichern.

Sie haben noch Fragen oder technische Probleme?



Die Mitarbeiter der BHW Service-Line helfen Ihnen gerne.

BHW Service-Telefon

**Telefon: 0 51 51 / 18 – 43 43
(Ausprung 5)**

E-Mail: fc@bhw.de